

15. 選挙、議会及び村職員

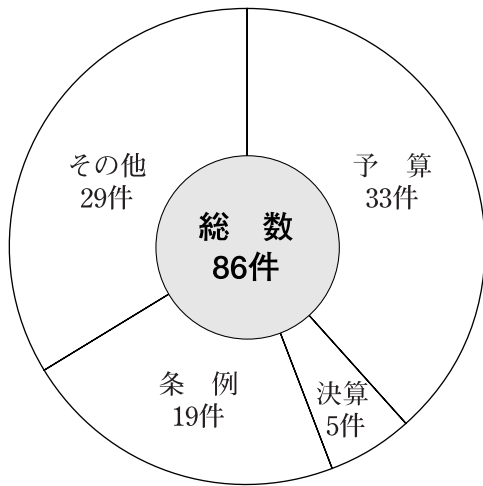
※ 統計図

(1) 議会運営状況	155
(2) 村議会議員選挙執行状況	155
(3) 有権者の推移	155
(4) 年齢別村職員の構成	156
(5) 村職員の推移（各年共4月1日）	156

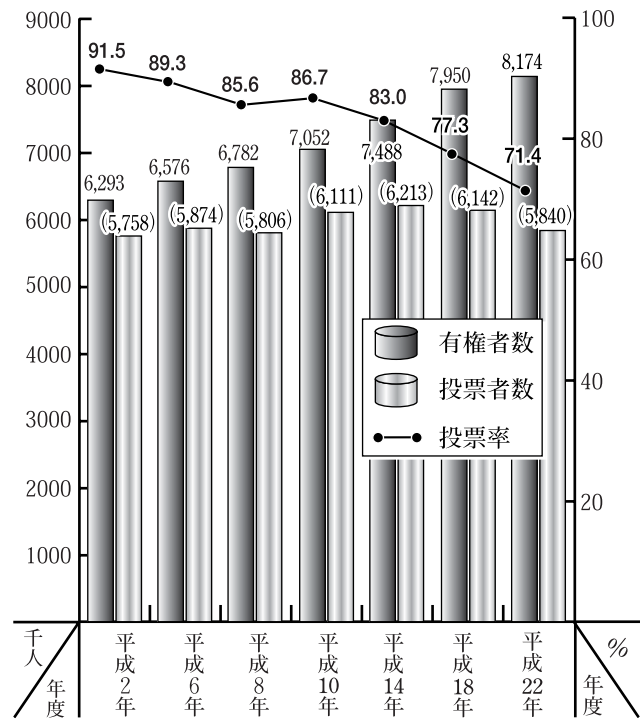
※ 統計表

(1) 有権者の推移	158
(2) 産有権者の状況（字別）	158
(3) 村長選挙執行の状況	159
(4) 村議員選挙執行の状況	159
(5) 県知事選挙執行の状況	160
(6) 県議会選挙執行の状況	160
(7) 衆議院議員選挙執行の状況	161
(8) 参議院議員選挙執行の状況	161
(9) 村議会議員の推移（年齢別）	162
(10) 村議会議員の推移（在職年数別）	162
(11) 議会運営の推移	163
(12) 村職員の状況（年齢別）	164
(13) 村職員の推移	164
(14) 歴代村長就退任の状況	165
(15) 副村長就退任の状況	165
(16) 歴代議長就退任の状況	166
(17) 歴代副議長就退任の状況	166
(18) 歴代助役就退任の状況	167
(19) 歴代収入役就退任の状況	167

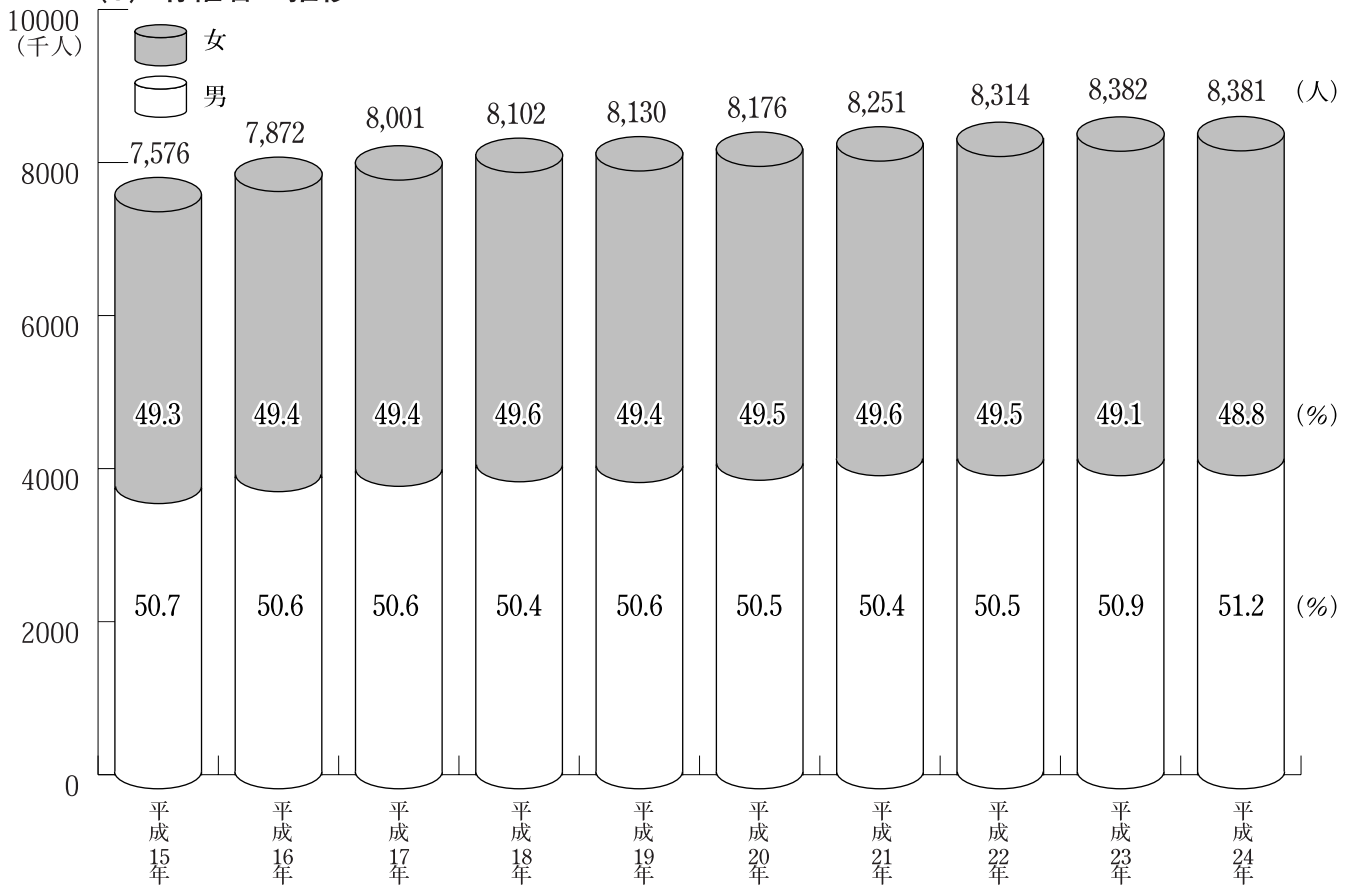
(1) 議会運営状況 (平成24年)
(村長提出議案)



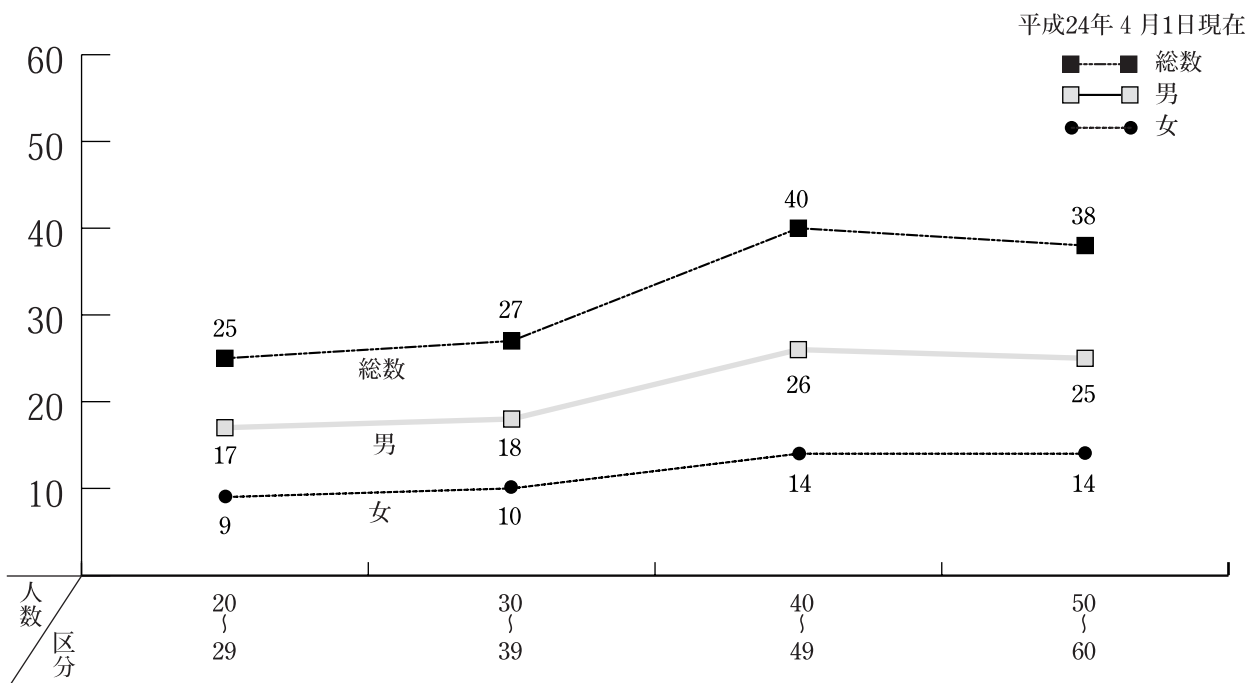
(2) 村議会議員選挙執行状況



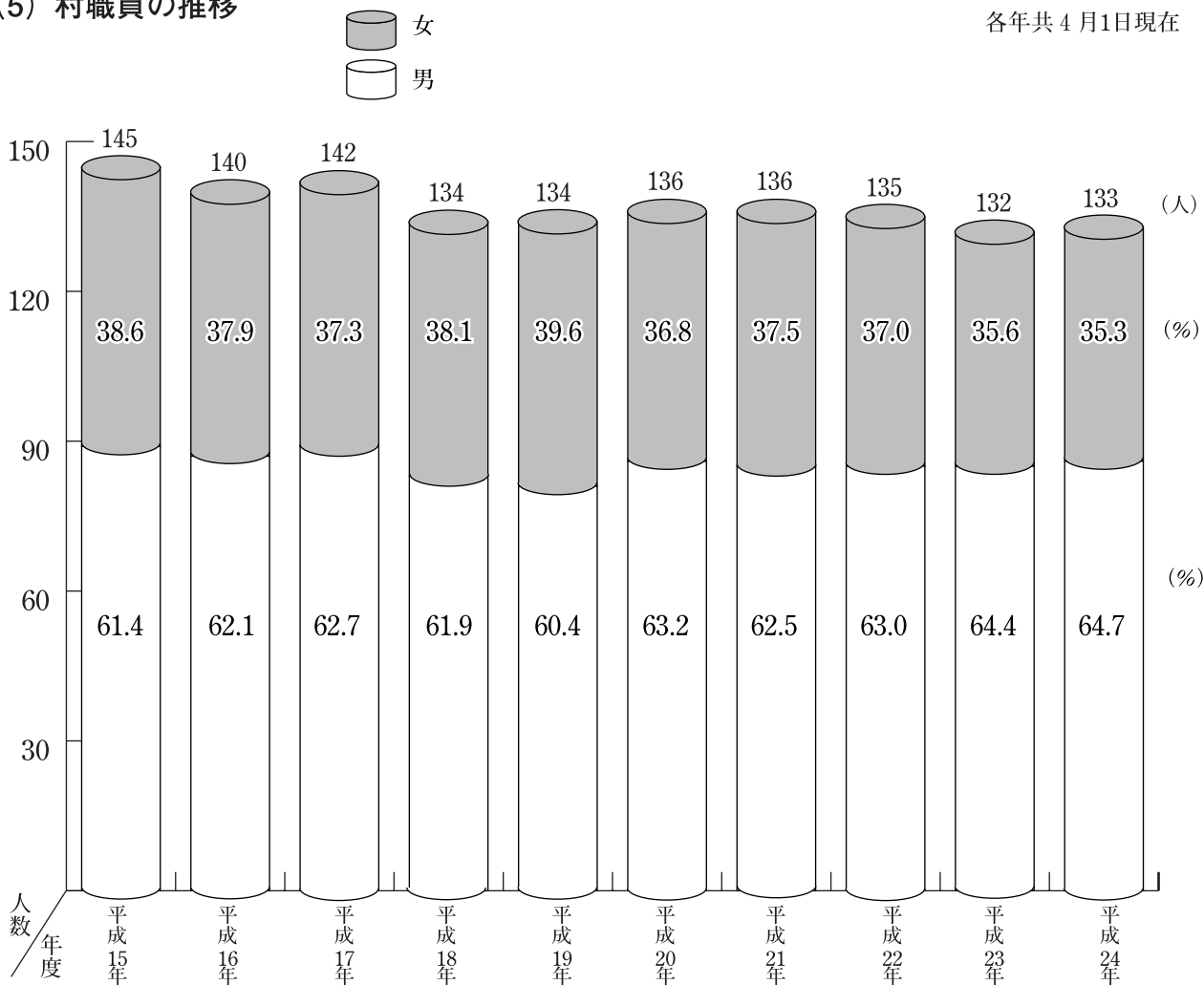
(3) 有権者の推移



(4) 年齢別村職員の構成



(5) 村職員の推移



選挙、議会及び村職員

平成24年12月2日現在における有権者数は8,381人（男4,288、女4,093）で前年と比べて、1人の減少となっている。また平成15年からの推移をみると、805人（10.6%）の増と増加傾向にある。

字別有権者では、仲泊が1,051人と最も多く、次いで恩納の930人、山田の879人と続いている。

平成19年における村議会議員数は定数16人（男14、女2）で、年齢別にみると、60歳以上の9人が最も多く、次いで50代（5人）、40代（2人）となっている。

村職員の総数は平成24年4月現在で、133人で（男86、女47）と5年前に比べると、1人の減となっている。



(1) 有権者の推移

(単位：人、%)

年次	人口	有権者数					有権者 割合 対人口	有権者 指数 平成15年 =100
			男		女			
			割合	割合				
平成15年	10,001	7,576	3,839	50.7	3,737	49.3	75.8	-
平成16年	10,105	7,872	3,986	50.6	3,886	49.4	77.9	103.9
平成17年	10,225	8,001	4,045	50.6	3,956	49.4	78.2	105.6
平成18年	10,296	8,102	4,087	50.4	4,015	49.6	78.7	106.9
平成19年	10,336	8,130	4,113	50.6	4,017	49.4	78.7	107.3
平成20年	10,311	8,176	4,130	50.5	4,046	49.5	79.3	107.9
平成21年	10,385	8,251	4,161	50.4	4,090	49.6	79.5	108.9
平成22年	10,432	8,314	4,202	50.5	4,112	49.5	79.7	109.7
平成23年	10,495	8,382	4,270	50.9	4,112	49.1	79.9	110.6
平成24年	10,499	8,381	4,288	51.2	4,093	48.8	79.8	110.6

資料：恩納村選挙管理委員会「平成15年～19年(各年共9月2日現在)」

「平成20年～24年(各年共12月2日現在)」

(2) 有権者の状況(字別)

(単位：人、%)

字	有権者数			
		男	女	比率
総数	8,381	4,288	4,093	100.0
名嘉真	789	433	356	9.4
喜瀬武原	284	155	129	3.4
安富祖	588	315	273	7.0
瀬良垣	420	201	219	5.0
太田	273	133	140	3.3
恩納	930	466	464	11.1
南恩納	787	388	399	9.4
自衛隊	54	52	2	0.6
谷茶	302	155	147	3.6
老人ホーム	97	27	70	1.2
富着	427	219	208	5.1
前兼久	592	301	291	7.1
仲泊	1,051	530	521	12.5
山田	879	443	436	10.5
真栄田	311	160	151	3.7
塩屋	349	176	173	4.2
宇加地	248	134	114	3.0

資料：恩納村選挙管理委員会(平成24年12月2日現在)

(3) 村長選挙執行の状況

(単位:人、%)

執行年月日	当日有権者数		投票者数		投票率			定数	立候補者数
		うち男		うち男	男	女			
昭和47年9月17日	無投票	-	-	-	-	-	-	1	1
昭和51年9月26日	無投票	-	-	-	-	-	-	1	1
昭和55年9月21日	5,324	2,631	4,602	2,271	86.4	86.3	86.6	1	2
昭和59年9月9日	5,749	2,892	5,284	2,661	91.9	92.0	91.8	1	2
昭和63年9月11日	無投票	-	-	-	-	-	-	1	1
平成4年9月13日	無投票	-	-	-	-	-	-	1	1
平成8年9月8日	6,782	3,474	5,808	2,899	85.6	83.4	87.9	1	2
平成11年1月24日	7,042	3,583	5,651	2,806	80.2	78.3	82.2	1	2
平成15年1月12日	7,544	3,825	5,924	2,930	78.5	76.6	80.5	1	3
平成19年1月14日	無投票	-	-	-	-	-	-	1	1
平成23年1月16日	8,189	4,164	5,730	2,924	70.0	70.2	69.7	1	2

資料: 恩納村選挙管理委員会

(4) 村議員選挙執行の状況

(単位:人、%)

執行年月日	当日有権者数		投票者数		投票率			定数	立候補者数
		うち男		うち男	男	女			
昭和61年9月7日	5,865	2,965	5,498	2,768	93.7	93.4	94.1	18	23
昭和63年9月11日	無投票補欠選挙		-	-	-	-	-	18	23
平成2年9月9日	6,293	3,224	5,758	2,913	91.5	90.4	92.7	18	21
平成6年9月11日	6,576	3,367	5,874	2,972	89.3	88.3	90.4	18	21
平成8年9月8日	6,782	3,474	5,806	2,899	85.6	83.4	87.9	2	3
平成10年9月13日	7,052	3,585	6,111	3,038	86.7	84.7	88.6	18	20
平成14年9月8日	7,488	3,798	6,213	3,064	83.0	80.7	85.3	18	21
平成18年9月10日	7,950	4,009	6,142	3,068	77.3	76.5	78.0	16	18
平成22年9月12日	8,174	4,135	5,840	2,961	71.4	71.6	71.3	16	17

※平成8年は、補欠選挙

資料: 恩納村選挙管理委員会

(5) 県知事選挙執行の状況

(単位:人、%)

執行年月日	当日有権者数		投票者数		投票率			定数	立候補者数
		うち男		うち男	男	女			
昭和57年11月14日	5,531	2,753	4,698	2,344	84.9	85.1	84.7	1	2
昭和61年11月16日	5,931	3,010	4,519	2,280	76.2	75.7	76.7	1	2
平成2年11月18日	6,386	3,279	4,976	2,469	77.9	75.3	80.7	1	2
平成6年11月20日	6,686	3,425	4,316	2,086	64.6	60.9	68.4	1	2
平成10年11月15日	7,106	3,616	5,588	2,744	78.6	75.9	81.5	1	3
平成14年11月17日	7,584	3,852	5,042	2,461	66.5	63.9	69.2	1	4
平成18年11月19日	8,055	4,076	5,141	2,517	63.8	61.8	65.9	1	3
平成22年11月28日	8,243	4,170	4,875	2,428	59.1	58.2	60.1	1	3

資料：恩納村選挙管理委員会

(6) 県議会選挙執行の状況

執行年	当日有権者数		投票者数		投票率			定数	立候補者数
		うち男		うち男	男	女			
平成12年6月11日	7,247	3,679	5,062	2,479	69.9	49.0	72.4	3	7
平成16年6月6日	7,707	3,916	4,574	2,226	59.3	48.7	61.9	2	4
平成20年6月8日	8,166	4,143	3,876	1,940	47.5	50.1	48.1	2	3
平成24年6月10日	8,274	4,218	3,944	1,996	47.7	50.6	48.0	2	6

資料：恩納村選挙管理委員会

(7) 衆議院議員選挙執行の状況

(単位:人、%)

執行年月日	当日有権者数		投票者数		投票率			定数	立候補者数
		うち男		うち男	男	女			
昭和58年12月18日	5,731	2,678	4,560	2,271	79.6	84.8	75.0	5	6
昭和61年7月6日	5,979	3,033	4,724	2,352	79.0	77.5	80.5	5	7
平成2年2月18日	6,258	3,203	5,001	2,509	79.9	78.3	81.6	5	6
平成5年7月18日	6,472	3,307	4,682	2,324	72.3	70.3	74.5	5	7
平成8年10月20日	6,868	3,515	3,549	1,751	51.7	49.8	53.6	1	4
平成12年6月25日	7,297	3,707	4,549	2,239	62.3	60.4	64.3	1	5
平成15年11月9日	7,738	3,922	4,727	2,327	61.1	59.3	62.9	1	4
平成17年9月11日	7,958	4,029	4,782	2,356	60.1	58.5	61.7	1	4
平成21年8月30日	8,221	4,151	4,931	2,499	60.0	60.2	59.8	1	5
平成24年12月16日	8,398	4,291	4,364	2,246	52.0	52.3	51.6	1	6

資料：恩納村選挙管理委員会

(8) 参議院議員選挙執行の状況

(単位:人、%)

執行年	当日有権者数		投票者数		投票率			定数	立候補者数
		うち男		うち男	男	女			
地方区(沖縄県選出議員選挙)									
平成10年7月12日	7,025	3,570	4,085	1,982	58.1	55.5	60.9	1	5
平成13年7月29日	7,429	3,771	4,443	2,156	59.8	57.2	62.5	1	3
平成16年7月11日	7,749	3,935	4,347	2,107	56.1	53.5	58.7	1	2
平成19年7月29日	8,138	4,115	4,713	2,329	57.9	56.6	59.3	1	2
平成22年7月11日	8,269	4,168	4,118	2,038	49.8	48.9	50.7	1	4
全国区(比例代表選出議員選挙)									
平成10年7月12日	7,025	3,570	4,061	1,967	57.8	55.1	60.6	-	-
平成13年7月29日	7,469	3,790	4,396	2,126	58.9	56.1	61.7	-	-
平成16年7月11日	7,796	3,957	4,322	2,101	55.4	53.1	57.9	-	-
平成19年7月29日	8,184	4,134	4,701	2,323	57.4	56.2	58.7	-	-
平成22年7月11日	8,269	4,168	4,090	2,027	49.5	48.6	50.3	-	-

資料：恩納村選挙管理委員会

(9) 村議会議員の推移（年齢別）

（単位：人）

年次	定員	現在数		25～29歳	30～39歳	40～49歳	50～59歳	60歳以上
			うち男					
平成15年	18	18	16	-	-	2	9	7
平成16年	18	18	16	-	-	1	10	7
平成17年	18	18	16	-	-	1	10	7
平成18年	16	16	14	-	-	4	10	2
平成19年	16	16	14	-	-	4	10	2
平成20年	16	16	14	-	-	3	8	5
平成21年	16	16	14	-	-	2	8	6
平成22年	16	16	14	-	-	2	7	7
平成23年	16	16	14	-	-	2	5	9
平成24年	16	16	14	-	-	2	5	9

資料：恩納村議会事務局

(10) 村議会議員の推移（在職年数別）

（単位：人）

年次	恩納村議会議員数							
	4年未満	4年以上 8年未満	8年以上 12年未満	12年以上 16年未満	16年以上 20年未満	20年以上 24年未満	24年以上	
平成15年	18	8	2	2	5	-	1	-
平成16年	18	8	2	2	5	-	1	-
平成17年	18	8	2	2	5	-	1	-
平成18年	16	5	5	3	2	-	-	1
平成19年	16	5	5	3	2	-	-	1
平成20年	16	5	5	3	2	-	-	1
平成21年	16	5	5	3	2	-	-	1
平成22年	16	2	5	3	3	2	-	1
平成23年	16	2	5	3	3	2	-	1
平成24年	16	2	5	3	3	2	-	1

資料：恩納村議会事務局

(11) 議会運営の推移

(単位：回、日、件)

年次 区分	平成15年	平成16年	平成17年	平成18年	平成19年	平成20年	平成21年	平成22年	平成23年	平成24年
収 集 回 数	11	10	10	11	9	10	8	11	9	10
定例会	4	4	4	4	4	4	4	4	4	4
臨時会	7	6	6	7	5	6	4	7	5	6
会 期 日 数	51	48	49	42	53	54	47	44	49	41
定例会	44	42	43	35	48	48	43	37	44	35
臨時会	7	6	6	7	5	6	4	7	5	6
本 会 議 日 数	26	25	27	24	27	26	24	26	25	24
定例会	19	19	21	17	22	20	20	19	20	18
臨時会	7	6	6	7	5	6	4	7	5	6
提 案 提 出 件 数	124	98	98	98	134	97	97	87	97	87
村長提出議案	97	77	80	74	111	90	96	87	96	86
予 算	32	26	23	22	26	29	34	33	33	33
決 算	6	5	5	5	5	5	6	6	6	5
条 例	23	26	22	25	35	25	13	15	20	19
そ の 他	36	20	30	22	45	31	43	33	37	29
議員提出議案	27	21	18	24	23	7	1	-	1	1
条 例	-	-	1	1	1	-	-	-	-	-
会 議 規 則	-	1	-	1	1	-	-	-	-	-
意 見 書	11	11	7	8	10	2	1	-	1	-
決 議	7	5	5	10	4	3	-	-	-	1
そ の 他	9	4	5	4	7	2	-	-	-	-
委員会提出議案	-	-	-	-	5	15	11	10	10	4
条 例	-	-	-	-	-	-	1	-	-	-
会 議 規 則	-	-	-	-	-	1	-	-	-	-
意 見 書	-	-	-	-	3	9	8	7	6	2
決 議	-	-	-	-	2	5	2	3	4	2
そ の 他	-	-	-	-	-	-	-	-	-	-
請 願	-	-	-	-	-	-	-	-	-	-
陳 情	-	-	-	11	21	13	11	6	6	-

資料：恩納村議会事務局(各年共12月31日現在)

(12) 村職員の状況 (年齢別)

(単位：人)

課名	年 齢	総 数		20歳未満		20～29歳		30～39歳		40～49歳		50～60歳							
		男	女	男	女	男	女	男	女	男	女	男	女						
総 数		133	86	47	-	-	-	25	17	9	27	18	10	40	26	14	38	25	14
総 務 課		11	8	3	-	-	-	2	2	-	5	2	3	3	3	-	1	1	-
企 画 課		6	6	-	-	-	-	1	1	-	2	2	-	2	2	-	1	1	-
村 民 課		8	4	4	-	-	-	-	-	-	-	-	-	3	1	2	5	3	2
福 祉 健 康 課		35	11	24	-	-	-	9	5	4	4	1	3	13	4	9	9	1	8
税 務 課		9	6	3	-	-	-	1	1	-	2	1	1	5	3	2	1	1	-
農 林 水 産 課		10	10	-	-	-	-	2	2	-	2	2	-	4	4	-	2	2	-
建 設 課		8	8	-	-	-	-	1	1	-	3	3	-	1	1	-	3	3	-
上 下 水 道 課		8	8	-	-	-	-	-	-	-	4	4	-	1	1	-	3	3	-
商 工 観 光 課		3	2	1	-	-	-	1	1	-	-	-	-	1	-	1	1	1	-
出 納 室		2	-	2	-	-	-	1	-	1	-	-	-	-	-	-	1	-	1
教 育 委 員 会		24	16	8	-	-	-	6	3	3	4	2	2	4	4	-	10	7	3
農 業 委 員 会		2	1	1	-	-	-	-	-	-	1	-	1	-	-	-	1	1	-
選 挙 管 理 委 員 会		1	1	-	-	-	-	-	-	-	-	-	-	1	1	-	-	-	-
議 会 事 務 局		3	2	1	-	-	-	1	-	1	-	-	-	2	2	-	-	-	-
出 向		3	3	-	-	-	-	1	1	-	1	1	-	-	-	-	1	1	-

※保育所は、福祉健康課へ含む。

※給食センター及び幼稚園は、教育委員会へ含む。

資料：恩納村総務課(平成24年4月1日現在)

(13) 村職員の推移

各年共4月1日現在(単位：人)

年 度	村人口	職員1人当 たり村人口	職 員 数			
			男	女	増減数	
平 成 15 年	9,948	68.6	145	89	56	1
平 成 16 年	10,023	71.6	140	87	53	△5
平 成 17 年	10,255	72.2	142	89	53	2
平 成 18 年	10,266	76.6	134	83	51	△8
平 成 19 年	10,295	76.8	134	81	53	-
平 成 20 年	10,332	76.0	136	86	50	2
平 成 21 年	10,286	75.6	136	85	51	-
平 成 22 年	10,401	77.0	135	85	50	△1
平 成 23 年	10,435	79.1	132	85	47	△3
平 成 24 年	10,491	78.9	133	86	47	1

※人口は住民登録人口(各年共3月末日現在)

資料：恩納村総務課(各年共4月1日現在)



(14) 歴代村長就退任の状況

歴代	氏名	就任年月日	退任年月日
1	當山正祿	明治 41 年 4 月 1 日	明治 41 年 12 月 12 日
2	金城幸成	明治 42 年 6 月	大正 6 年
3	當山正順	大正 6 年	大正 6 年 9 月
4	長嶺安心	大正 16 年	大正 16 年 6 月
5	長嶺安心	昭和 4 年	昭和 4 年 6 月
6	長嶺安心	昭和 8 年	昭和 8 年 6 月
7	長嶺安心	昭和 12 年	昭和 12 年 6 月
8	当山正堅	昭和 16 年	昭和 16 年 1 月 28 日
9	津嘉山朝信	昭和 21 年 4 月 4 日	昭和 23 年 3 月 1 日
10	伊波得成	昭和 23 年 3 月 1 日	昭和 25 年 9 月 2 日
11	津嘉山朝信	昭和 25 年 9 月 3 日	昭和 29 年 8 月 31 日
12	津嘉山朝信	昭和 29 年 9 月 1 日	昭和 33 年 2 月 23 日
13	伊波得成	昭和 33 年 4 月 28 日	昭和 35 年 6 月 30 日
14	島袋順助	昭和 35 年 10 月 10 日	昭和 39 年 10 月 8 日
15	当山幸徳	昭和 39 年 10 月 9 日	昭和 43 年 10 月 8 日
16	当山幸徳	昭和 43 年 10 月 9 日	昭和 47 年 10 月 8 日
17	大城保晴	昭和 47 年 10 月 9 日	昭和 51 年 10 月 8 日
18	大城保晴	昭和 51 年 10 月 9 日	昭和 55 年 10 月 8 日
19	大城保晴	昭和 55 年 10 月 9 日	昭和 59 年 10 月 8 日
20	比嘉茂政	昭和 59 年 10 月 9 日	昭和 63 年 10 月 8 日
21	比嘉茂政	昭和 63 年 10 月 9 日	平成 4 年 10 月 8 日
22	比嘉茂政	平成 4 年 10 月 9 日	平成 8 年 10 月 8 日
23	比嘉茂政	平成 8 年 10 月 9 日	平成 10 年 12 月 14 日
24	大城英喜	平成 11 年 1 月 24 日	平成 15 年 1 月 23 日
25	志喜屋文康	平成 15 年 1 月 24 日	平成 19 年 1 月 23 日
26	志喜屋文康	平成 19 年 1 月 24 日	平成 23 年 1 月 23 日
27	志喜屋文康	平成 23 年 1 月 24 日	在 任 中

資料：恩納村総務課

(15) 副村長就退任の状況

歴代	氏名	就任年月日	退任年月日
1	池宮城秀光	平成 19 年 4 月 1 日	平成 23 年 3 月 31 日
2	池宮城秀光	平成 23 年 4 月 1 日	在 任 中

資料：恩納村総務課

(16) 歴代議長就退任の状況

歴代	氏名	就任年月日	退任年月日
1	長嶺安心	昭和23年2月8日	昭和25年9月27日
2	大城保光	昭和25年9月30日	昭和29年9月27日
3	大城保光	昭和29年10月7日	昭和33年9月27日
4	島袋順助	昭和33年10月21日	昭和35年10月1日
5	平安名盛光	昭和35年10月1日	昭和37年9月27日
6	仲嶺康輝	昭和37年10月11日	昭和40年8月10日
7	平安名盛光	昭和40年9月16日	昭和41年9月27日
8	大城保行	昭和41年10月12日	昭和43年8月28日
9	古波蔵清一	昭和43年9月30日	昭和45年9月27日
10	古波蔵清一	昭和45年10月14日	昭和49年9月27日
11	當山正次郎	昭和49年9月28日	昭和53年9月27日
12	大城勝保	昭和53年9月28日	昭和57年9月27日
13	大城勝保	昭和57年9月28日	昭和59年9月21日
14	宇江城安忠	昭和59年9月21日	昭和61年9月27日
15	宇江城安忠	昭和61年9月28日	平成2年9月27日
16	宮平安徳	平成2年9月28日	平成6年9月27日
17	宮平安徳	平成6年9月28日	平成8年6月28日
18	比嘉豊林	平成8年6月28日	平成10年9月27日
19	志喜屋文康	平成10年9月28日	平成14年9月27日
20	大城勝康	平成14年9月28日	平成18年9月27日
21	山城良一	平成18年9月28日	平成22年9月27日
22	山城郁夫	平成22年9月28日	在任中

資料：恩納村議会事務局

(17) 歴代副議長就退任の状況

歴代	氏名	就任年月日	退任年月日
1	當山豊八	昭和23年2月8日	昭和25年9月27日
2	島袋順助	昭和25年9月30日	昭和29年9月27日
3	平安名盛光	昭和29年10月7日	昭和33年9月27日
4	国吉真吉	昭和33年10月21日	昭和36年12月13日
5	當山慶信	昭和36年12月13日	昭和37年9月27日
6	大城保行	昭和37年10月11日	昭和41年9月27日
7	平安名盛光	昭和41年10月12日	昭和42年1月11日
8	古波蔵清一	昭和42年3月22日	昭和43年9月30日
9	仲嶺康祿	昭和43年9月30日	昭和45年9月27日
10	當山正次郎	昭和45年10月14日	昭和49年9月27日
11	當山慶信	昭和49年9月28日	昭和53年9月27日
12	伊波得吉	昭和53年9月28日	昭和57年9月27日
13	宇江城安忠	昭和57年9月28日	昭和59年9月21日
14	比嘉豊林	昭和59年9月21日	昭和61年9月27日
15	比嘉豊林	昭和61年9月29日	平成2年9月27日
16	當山安信	平成2年9月28日	平成6年9月27日
17	東常雄	平成6年9月28日	平成10年9月27日
18	喜納正誠	平成10年9月28日	平成14年9月27日
19	屋良朝信	平成14年9月28日	平成18年9月27日
20	親泊一元	平成18年9月28日	平成22年9月27日
21	仲田豊	平成22年9月28日	在任中

資料：恩納村議会事務局

(18) 歴代助役就退任の状況

歴代	氏名	就任年月日	退任年月日
1	大城勝栄	大正 9 年 12 月 12 日	—
2	比屋根良績	—	—
3	大城保栄	昭和 12 年 4 月 1 日	昭和 19 年 3 月 31 日
4	新里全豊	昭和 19 年 4 月 1 日	昭和 21 年 1 月 28 日
5	平安名盛光	昭和 21 年 5 月 1 日	昭和 23 年 8 月 30 日
6	田場盛六	昭和 23 年 11 月 11 日	昭和 31 年 11 月 10 日
7	当山幸徳	昭和 32 年 3 月 1 日	昭和 39 年 9 月 5 日
8	大城保晴	昭和 39 年 11 月 7 日	昭和 47 年 8 月 20 日
9	佐久本嗣松	昭和 48 年 2 月 1 日	昭和 56 年 1 月 31 日
10	比嘉茂政	昭和 56 年 4 月 1 日	昭和 59 年 8 月 8 日
11	大城保繁	昭和 59 年 12 月 6 日	昭和 63 年 12 月 5 日
12	大城保繁	平成 元年 1 月 9 日	平成 5 年 1 月 8 日
13	大城保繁	平成 5 年 1 月 9 日	平成 7 年 8 月 15 日
14	大城英喜	平成 8 年 4 月 11 日	平成 11 年 1 月 11 日
15	當山稔	平成 11 年 8 月 1 日	平成 15 年 7 月 31 日
16	當山稔	平成 15 年 8 月 1 日	平成 19 年 2 月 28 日
17	池宮城秀光	平成 19 年 3 月 7 日	平成 19 年 3 月 31 日

※平成19年3月31日をもって助役制度廃止

資料：恩納村総務課

(19) 歴代収入役就退任の状況

歴代	氏名	就任年月日	退任年月日
1	津嘉山朝光	明治 41 年 4 月 1 日	—
2	仲嶺康保	—	大正 12 年 3 月 31 日
3	仲村仁建	大正 12 年 4 月 1 日	昭和 5 年 3 月 31 日
4	大城保光	昭和 5 年 4 月 1 日	昭和 12 年 3 月 31 日
5	新里全豊	昭和 12 年 4 月 1 日	昭和 19 年 3 月 31 日
6	新城正成	昭和 19 年 4 月 1 日	昭和 21 年 1 月 28 日
7	当真嗣福	昭和 21 年 4 月 1 日	昭和 27 年 4 月 25 日
8	佐久本嗣松	昭和 27 年 4 月 1 日	昭和 48 年 1 月 31 日
9	仲村兼好	昭和 48 年 2 月 1 日	昭和 55 年 5 月 17 日
10	当真嗣長	昭和 55 年 6 月 1 日	平成 4 年 5 月 31 日
11	山城正直	平成 4 年 6 月 1 日	平成 8 年 5 月 31 日
12	山城正直	平成 8 年 6 月 1 日	平成 12 年 5 月 31 日
13	山城正直	平成 12 年 6 月 1 日	平成 13 年 10 月 31 日
14	與儀清正	平成 13 年 11 月 1 日	平成 15 年 1 月 23 日
15	池宮城秀光	平成 15 年 3 月 7 日	平成 19 年 3 月 6 日

※平成19年3月31日をもって収入役制度廃止

資料：恩納村総務課

