

13. 財 政

※統計図

(1) 村税収入の推移	134
(2) 村税収入の内訳	134
(3) 村民一人当たり村税負担額及び歳出額	135
(4) 決算額の推移	135
(5) 一般会計歳入決算状況	136
(6) 一般会計歳出決算状況（目的別）	137

※統計表

(1) 村収入の推移	138
(2) 村税負担額、歳出額の推移	138
(3) 村税収入の推移	138
(4) 財政力の推移	139
(5) 村債償還の状況（事業別）	139
(6) 村債償還の状況（目的別）	140
(7) 村債償還の状況（借入先別）	140
(8) 一般会計歳入決算の推移（財源別）	141
(9) 一般会計歳出決算の推移（性質別）	143
(10) 一般会計歳出決算の推移（目的別）	144

財 政

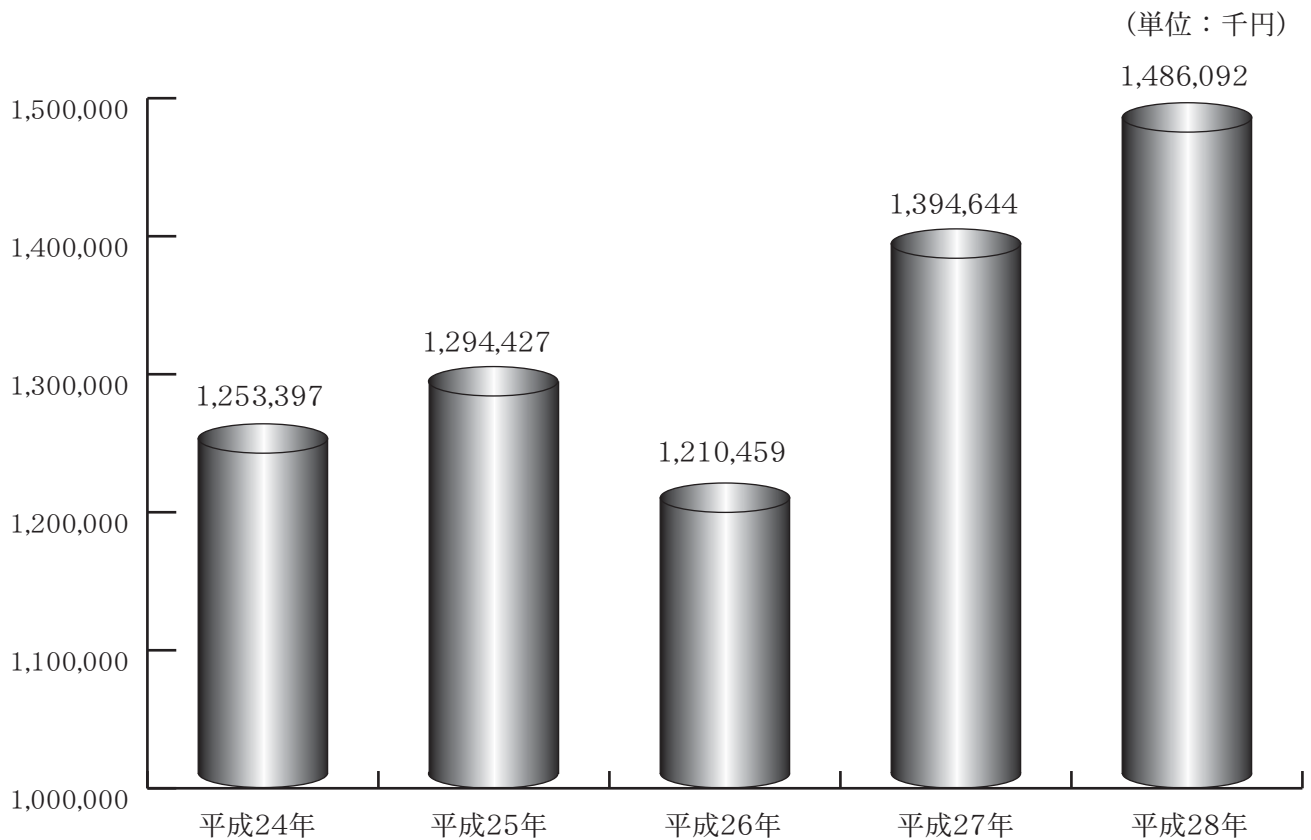
平成 28 年度の村税収入額は 15 億 4,802 万 2 千円で、村民 1 人当たりの負担額は、14 万 3 千円となっており、これに対し使われる 1 人当たりの歳出額は、81 万 4 千円となっています。税目別にみると、固定資産税が 9 億 5,824 万円で全体の 61.9%と最も多く、次いで村民税 4 億 9,605 万 6 千円 (32.0%) と続いている。

平成 28 年度における本村の一般会計歳入状況をみると、歳入決算総額は、90 億 9,087 万 7 千円で前年度と比べ、2 億 4,123 万 5 千円の減額となっている。財源別では、自主財源が 46 億 6,571 万 3 千円で前年度と比べ 4 億 5,724 万 3 千円の増となっている。内訳は、財産収入が 18 億 2,234 万円と最も多く、次いで村税の 15 億 4,802 万 2 千円、繰入金の 3 億 5,668 万 7 千円と続いている。

一方、依存財源は 42 億 6,956 万 4 千円で前年比と比べて 2 億 2,160 万 8 千円の減となっており、建設事業等の国庫支出金減額、地方交付税の減額が主な要因となっている。

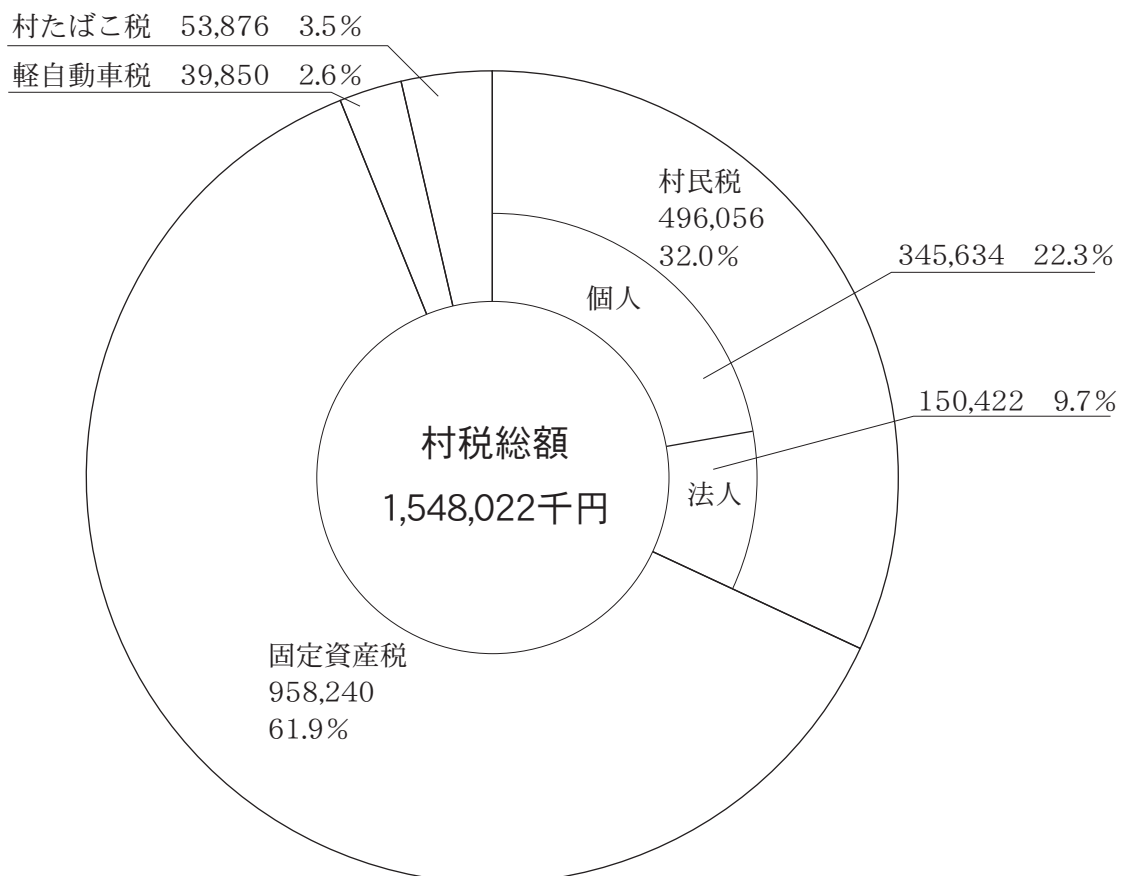
次に一般会計歳出状況をみると、決算総額は 87 億 9,991 万円で前年度より 2 億 7,771 万 4 千円の増となっている。歳出決算の内訳を目的別でみると、総務費が 28.7%を占め、次いで民生費の 20.2%、土木費の 18.5%となっている。

(1) 村税収入の推移



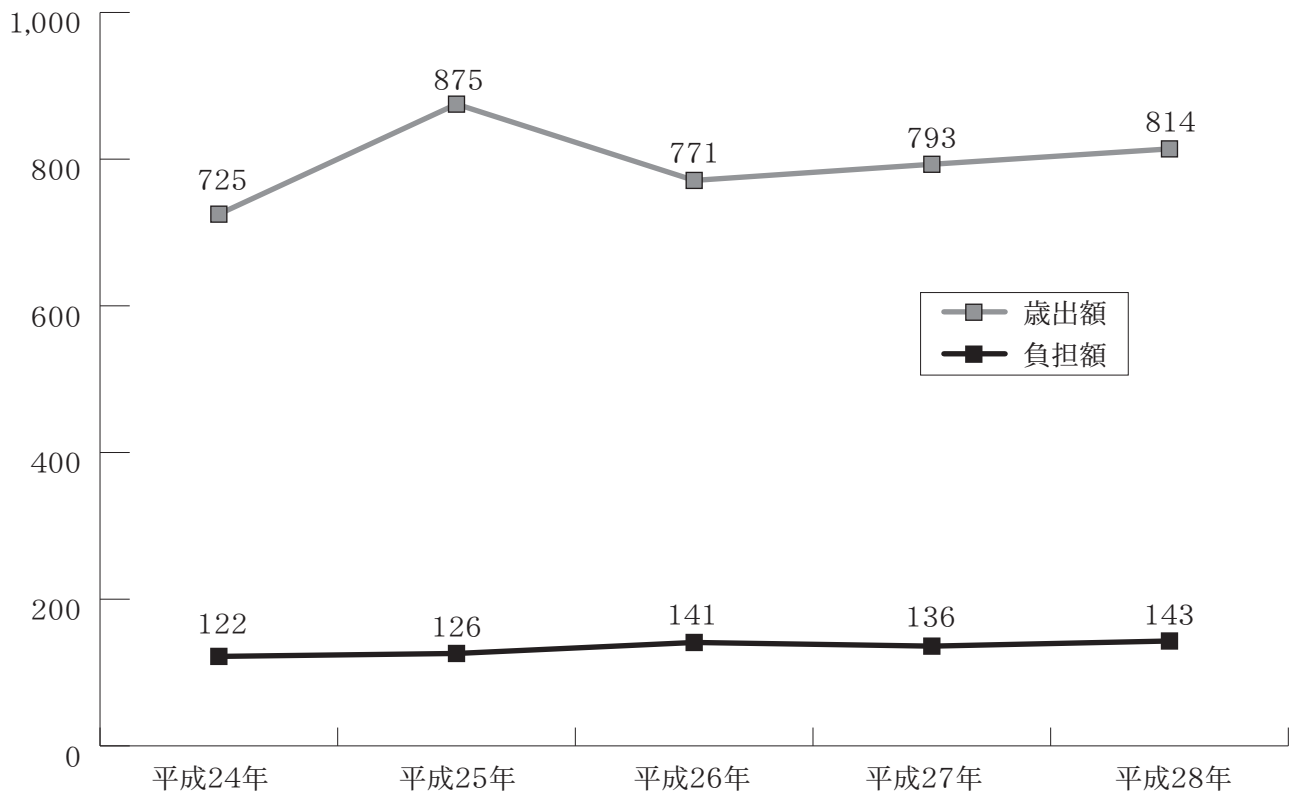
(2) 村税収入の内訳 (平成28年)

(単位：千円)



(3) 村民一人当たり村税負担額及び歳出額


(単位：千円)



(4) 決算額の推移

歳入

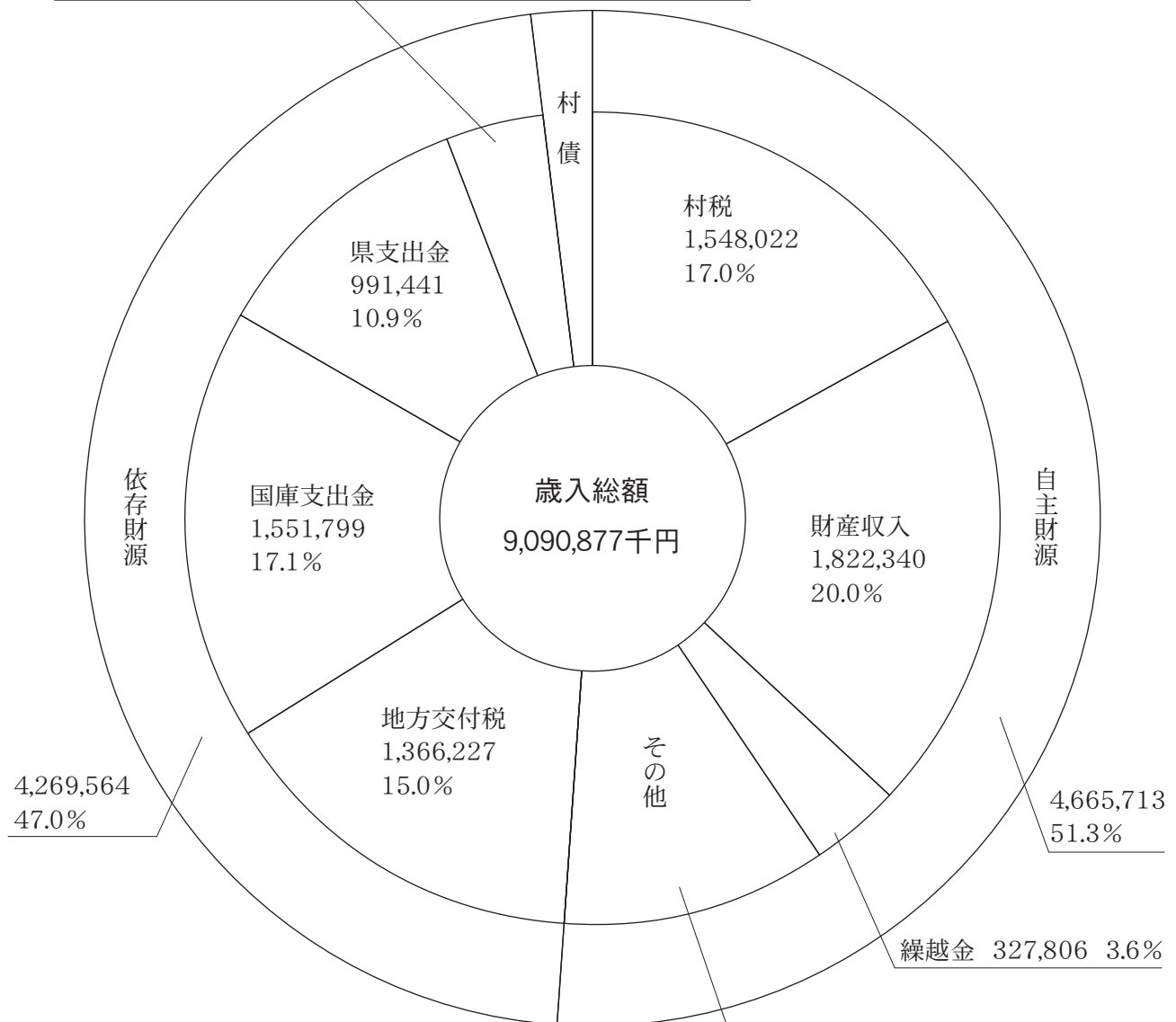
歳出



(5) 一般会計歳入決算状況 (平成28年)

(単位：千円)

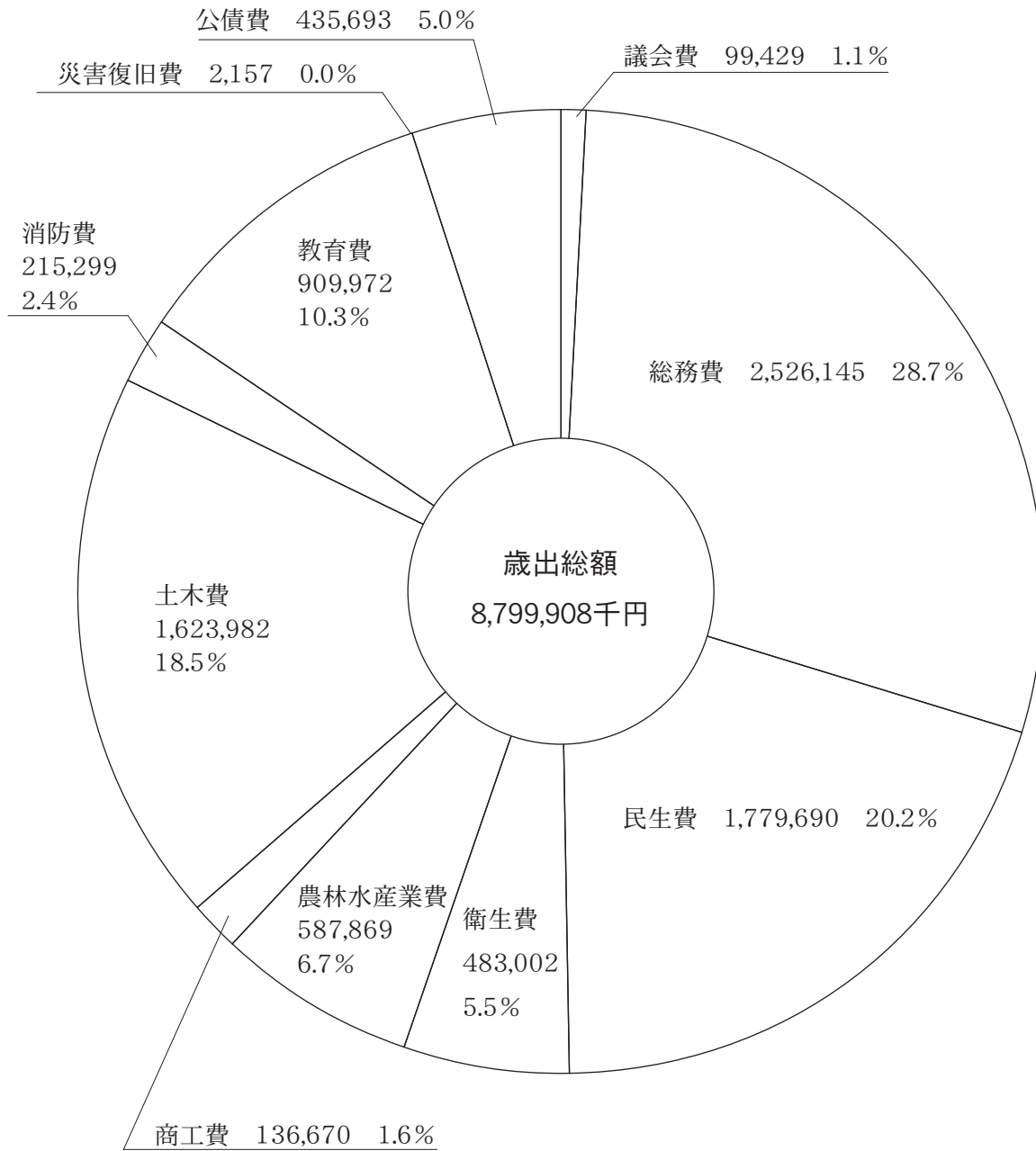
ゴルフ場利用税交付金	72,168	0.8%
地方譲与税	25,206	0.3%
地方特例交付金	1,918	0.0%
国有提供施設等所在市町村助成交付金	61,459	0.7%
地方消費税交付金	190,222	2.1%
自動車取得税交付金	4,765	0.1%
利子割交付金	744	0.0%
交通安全対策特別交付金	1,428	0.0%
配当割交付金	744	0.0%
株式等譲渡所得割交付金	967	0.0%



繰入金	356,687	3.9%
分担金及び負担金	302,471	3.3%
諸収入	129,431	1.4%
使用料及び手数料	173,289	1.9%
寄附金	5,667	0.1%

(6) 一般会計歳出決算状況（目的別）（平成28年）

（単位：千円）



(1) 村収入の推移

(単位：千円、%)

年度 村税	平成24年	平成25年	平成26年	平成27年	平成28年
予算現額	1,253,397	1,294,427	1,210,459	1,394,644	1,486,092
調定額	1,321,227	1,362,184	1,512,946	1,516,216	1,605,274
収入済額	1,274,183	1,318,000	1,467,935	1,465,086	1,548,022
不納欠損額	3,214	2,360	1,073	517	986
収入未済額	43,830	41,824	43,938	50,613	56,266
収入率	96.4	96.8	97.0	96.6	96.4
対予算前年比	△2.1	3.3	△6.5	15.2	6.6
対調定前年比	△2.3	3.1	11.1	0.2	5.9
対収入前年比	△2.2	3.4	11.4	△0.2	5.7

※ 滞納繰越分を含む。

資料：恩納村各年決算書(各年共5月31日現在)

(2) 村税負担額、歳出額の推移

(単位：千円)

年度		平成24年	平成25年	平成26年	平成27年	平成28年
区 分						
人 口		10,435	10,491	10,439	10,751	10,814
村 税 負 担 額	調 定 額	1,321,227	1,362,184	1,512,946	1,516,216	1,605,274
	一人当たり調定額	127	130	145	141	148
	収 入 額	1,274,183	1,318,000	1,467,935	1,465,086	1,548,022
	一人当たり負担額	122	126	141	136	143
一般会計 歳 出 額	総 額	7,566,412	9,184,268	8,048,620	8,522,196	8,799,910
	一人当たり歳出額	725	875	771	793	814

※ 滞納繰越分を含む。

資料：恩納村各年決算書(各年共5月31日現在)

(3) 村税収入の推移

(単位：千円)

年度 区 分	平成24年	平成25年	平成26年	平成27年	平成28年
収入済額	1,274,183	1,318,000	1,467,935	1,465,086	1,548,022
村 民 税	367,291	383,771	409,985	428,529	496,056
うち個人税	274,655	296,202	307,640	320,685	345,634
うち法人税	92,636	87,569	102,345	107,844	150,422
固定資産税	827,936	847,110	972,697	948,645	958,240
軽自動車税	30,358	30,891	31,316	32,421	39,850
村たばこ税	48,598	56,228	53,937	55,491	53,876
鉦 産 税	-	-	-	-	-
特別土地 保有税	-	-	-	-	-

資料：恩納村各年決算書(各年共5月31日現在)

(4) 財政力の推移

(単位：千円、%)

年度 区分	平成24年	平成25年	平成26年	平成27年	平成28年
基準財政収入額	1,120,752	1,136,786	1,253,634	1,311,931	1,371,169
基準財政需要額	2,417,874	2,462,005	2,486,858	2,578,576	2,628,703
普通地方交付税	1,297,122	1,331,057	1,233,224	1,266,645	1,238,930
財政力指数	0.46	0.46	0.50	0.51	0.52
標準財政規模	3,029,767	3,055,479	3,078,299	3,171,814	3,184,039
公債費比率	8.2	8.1	8.3	8.1	7.7

※財政力指数については、単年度数値
(通常過去3ヶ年の平均値)

資料：恩納村各年決算書(各年共5月31日現在)

(5) 村債償還の状況(事業別)

(単位：千円、%)

区 分	前年度末残高	当年度償還額	未償還額	償還率
一 般 会 計	4,171,489	385,985	3,785,504	9.3
一般公共事業債	231,045	24,462	206,583	10.6
公営住宅建設事業債	101,016	12,535	88,481	12.4
学校教育施設等整備事業債	792,246	80,938	711,308	10.2
社会福祉施設整備事業債	90,760	14,494	76,266	16.0
一般補助施設等整備事業債	246,053	14,346	231,707	5.8
一般単独事業債	586,700	92,263	494,437	15.7
臨時経済対策事業債	21,308	14,382	6,926	67.5
厚生福祉施設整備事業債	20,655	4,000	16,655	19.4
財源対策債	55,267	5,133	50,134	9.3
臨時財政特例債	-	-	-	-
減税補てん債	29,398	5,233	24,165	17.8
臨時財政対策債	1,997,041	118,199	1,878,842	5.9
特 別 会 計	1,460,581	68,795	1,391,786	4.7
上水道事業債	702,875	52,568	650,307	7.5
下水道事業債	757,706	16,227	741,479	2.1

※ 特別会計(上水道事業債)のみ
平成29年3月31日現在

資料：総務課、上下水道課(平成29年5月31日現在)

(6) 村債償還の状況(目的別)

(単位：千円、%)

区 分	前年度末残高	当年度償還額	未償還額	償還率
一 般 会 計	4,171,489	385,985	3,785,504	9.3
総 務 債	461,831	40,723	421,108	8.8
民 生 債	41,510	7,331	34,179	17.7
衛 生 債	104,859	17,879	86,980	17.1
農 林 水 産 債	315,247	37,667	277,580	11.9
商 工 債	138,310	15,927	122,383	11.5
土 木 債	122,324	26,917	95,407	22.0
教 育 債	960,969	116,109	844,860	12.1
減 税 補 て ん 債	29,398	5,233	24,165	17.8
臨 時 財 政 対 策 債	1,997,041	118,199	1,878,842	5.9
特 別 会 計	1,460,581	68,795	1,391,786	4.7
上 水 道 債	702,875	52,568	650,307	7.5
下 水 道 債	757,706	16,227	741,479	2.1

※ 特別会計(上水道事業債)のみ
平成29年3月31日現在

資料：総務課、上下水道課(平成29年5月31日現在)

(7) 村債償還の状況(借入先別)

(単位：千円、%)

区 分	前年度末残高	当年度償還額	未償還額	償還率
一 般 会 計	4,171,488	385,985	3,785,503	9.3
旧 資 金 運 用 部	384,339	50,095	334,244	13.0
財 政 融 資 資 金	3,184,432	211,291	2,973,141	6.6
旧 簡 保 資 金	371,863	70,340	301,523	18.9
旧 郵 貯 資 金	-	-	-	-
地 方 公 共 団 体 金 融 機 構 資 金	-	-	-	-
銀 行 等	47,412	28,584	18,828	60.3
そ の 他	183,442	25,675	157,767	14.0
特 別 会 計	1,420,914	68,795	1,352,119	4.8
旧 資 金 運 用 部	88,657	9,731	78,926	11.0
財 政 融 資 資 金	476,873	26,257	450,616	5.5
旧 簡 保 資 金	-	-	-	-
旧 郵 貯 資 金	-	-	-	-
地 方 公 共 団 体 金 融 機 構 資 金	842,484	32,807	809,677	3.9
銀 行 等	-	-	-	-
そ の 他	12,900	-	12,900	-

※ 特別会計(上水道事業債)のみ
平成29年3月31日現在

資料：総務課、上下水道課(平成29年5月31日現在)

(8) 一般会計歳入決算の推移 (財源別)

(単位:千円、%)

財源	年度	平成24年			平成25年			平成26年		
		予算現額	決算額	決算構成比	予算現額	決算額	決算構成比	予算現額	決算額	決算構成比
	総額	8,596,086	7,991,858	145.5	10,387,510	9,415,692	152.6	9,167,537	8,973,032	100.0
自主財源	1 村税	4,174,566	4,191,468	52.4	4,298,878	4,246,658	45.1	4,011,374	4,252,596	47.4
	13 分担金及び負担金	1,253,397	1,274,183	15.9	1,294,427	1,318,000	14.0	1,210,459	1,467,935	16.4
	14 使用料及び手数料	58,250	47,633	0.6	214,644	112,296	1.2	154,789	128,764	1.4
	17 財産収入	123,929	128,993	1.6	130,398	138,216	1.5	136,717	144,845	1.6
	18 寄附金	1,699,746	1,697,979	21.2	1,726,395	1,727,821	18.4	1,812,727	1,812,602	20.2
	19 繰入金	103,473	103,221	1.3	7,327	7,061	0.1	3,520	3,219	0.0
	20 繰越金	390,809	390,711	4.9	420,368	420,282	4.5	362,484	362,395	4.0
	21 諸収入	468,575	468,576	5.9	425,445	425,445	4.5	231,424	231,424	2.6
		76,387	80,172	1.0	79,874	97,537	1.0	99,254	101,412	1.1
		4,258,120	3,636,990	45.5	5,872,632	4,953,034	52.6	4,967,863	4,532,136	50.5
依存財源	2 地方譲与税	24,501	24,032	0.3	23,195	22,838	0.2	22,765	21,717	0.2
	3 利子割交付金	4,572	4,262	0.1	1,926	1,785	0.0	1,493	1,493	0.0
	4 配当割交付金	543	647	0.0	763	1,267	0.0	2,165	2,165	0.0
	5 株式等割交付金	146	163	0.0	1,513	2,079	0.0	1,612	1,612	0.0
	6 地方消費税交付金	92,118	92,258	1.2	94,360	94,360	1.0	110,963	110,963	1.2
	7 ゴルフ場利用税交付金	88,137	89,328	1.1	89,228	88,160	0.9	84,061	84,142	0.9
	8 自動車取得税交付金	4,788	4,954	0.1	5,471	4,850	0.1	2,141	2,087	0.0
	9 有提供施設等所在町村助成交付金	50,749	50,749	0.6	52,593	52,593	0.6	56,837	56,837	0.6
	10 地方特例交付金	1,995	1,995	0.0	1,770	1,770	0.0	1,831	1,831	0.0
	11 地方交付税	1,386,130	1,462,176	18.3	1,443,112	1,521,693	16.2	1,283,224	1,391,529	15.5
	12 交通安全対策金	1,848	1,413	0.0	1,900	1,257	0.0	1,600	798	0.0
	15 国庫支出金	1,825,606	1,349,411	16.9	3,225,056	2,306,922	24.5	2,689,459	2,190,556	24.4
	16 県支出金	776,987	555,602	7.0	931,745	853,460	9.1	709,712	666,406	7.4
	22 村債	163,400	163,400	2.0	216,000	216,000	2.3	188,300	188,300	2.1

資料: 恩納村各年決算書(各年共5月31日現在)

(8) 一般会計歳入決算の推移 (財源別) 【つづき】 (単位: 千円、%)

財源	年度 科目	平成27年			平成28年			
		予算現額	決算額	決算構成比	予算現額	決算額	決算構成比	
	総額	8,976,550	8,849,642	150.7	9,031,903	9,090,877	147.0	
自主財源	1 村税	4,136,551	4,208,470	47.6	4,603,239	4,665,713	51.3	
	13 分担金及び負担金	1,394,644	1,465,086	16.6	1,486,092	1,548,022	17.0	
	14 使用料及び手数料	103,573	104,489	1.2	302,732	302,471	3.3	
	17 財産収入	167,256	169,412	1.9	166,368	173,289	1.9	
	18 寄附収入	1,816,498	1,816,465	20.5	1,818,569	1,822,340	20.0	
	19 繰入金	31,704	32,103	0.4	5,304	5,667	0.1	
	20 繰越金	165,931	165,514	1.9	356,692	356,687	3.9	
	21 諸収入	321,637	321,637	3.6	327,806	327,806	3.6	
			135,308	133,764	1.5	139,676	129,431	1.4
			4,684,199	4,491,172	50.7	4,272,864	4,269,564	47.0
	依存財源	2 地方譲与税	22,155	23,268	0.3	22,388	25,206	0.3
3 利子割交付金		1,327	1,237	0.0	744	744	0.0	
4 配当割交付金		2,574	2,489	0.0	1,219	1,220	0.0	
5 株式等割交付金		2,201	2,021	0.0	968	967	0.0	
6 地方消費税交付金		179,066	195,363	2.2	190,222	190,222	2.1	
7 ゴルフ場利用税交付金		78,143	75,633	0.9	72,712	72,168	0.8	
8 自動車取得税交付金		2,524	4,148	0.0	5,000	4,765	0.1	
9 国市町村施設等所在交付金		56,913	56,913	0.6	61,459	61,459	0.7	
10 地方特例交付金		1,714	1,714	0.0	1,918	1,918	0.0	
11 地方交付税		1,316,645	1,419,595	16.0	1,288,930	1,366,227	15.0	
12 交通安全対策交付金		1,194	943	0.0	1,019	1,428	0.0	
15 国庫支出金		2,367,016	2,073,488	23.4	1,578,398	1,551,799	17.1	
16 県支出金		652,727	634,360	7.2	1,047,887	991,441	10.9	
22 村債		155,800	150,000	1.7	155,800	155,600	1.7	

資料: 恩納村各年決算書(各年共5月31日現在)

(9) 一般会計歳出決算の推移（性質別）

（単位：千円、％）

年度 科目	平成24年			平成25年			平成26年		
	決算額	前年度増減比	決算構成比	決算額	前年度増減比	決算構成比	決算額	前年度増減比	決算構成比
総額	7,566,412	4.4	100.0	9,184,268	21.4	100.0	8,048,620	△12.4	100.0
人件費	1,129,782	1.4	14.9	1,241,571	9.9	13.5	1,261,419	1.6	15.7
物修費	1,081,445	△0.1	14.3	1,024,161	△5.3	11.2	1,172,952	14.5	14.6
維持補助費	78,882	30.9	1.0	74,591	△5.4	0.8	91,503	22.7	1.1
扶助費	599,400	6.5	7.9	634,002	5.8	6.9	681,616	7.5	8.5
補助金	1,238,606	1.9	16.4	1,248,723	0.8	13.6	1,280,903	2.6	15.9
公債積立金	436,933	7.8	5.8	441,860	1.1	4.8	442,835	0.2	5.5
投資・出資金・貸付金	552,795	△21.2	7.3	627,640	13.5	6.8	598,523	△4.6	7.4
繰出金	11,880	0.5	0.2	9,420	△20.7	0.1	10,320	9.6	0.1
普通建設事業費	596,498	12.5	7.9	585,000	△1.9	6.4	66,989	△88.5	0.8
災害復旧事業費	1,810,444	23.0	23.9	3,262,784	80.2	35.5	2,359,769	△27.7	29.3
	29,747	△66.4	0.4	34,516	16.0	0.4	81,791	137.0	1.0

年度 科目	平成27年			平成28年		
	決算額	前年度増減比	決算構成比	決算額	前年度増減比	決算構成比
総額	8,522,196	5.9	100.0	8,799,910	3.3	100.0
人件費	1,255,486	△0.5	14.7	1,219,863	△2.8	13.9
物修費	1,253,385	6.9	14.7	1,207,232	△3.7	13.7
維持補助費	106,434	16.3	1.2	83,498	△21.5	0.9
扶助費	699,699	2.7	8.2	740,786	5.9	8.4
補助金	1,400,671	9.4	16.4	1,465,718	4.6	16.7
公債積立金	442,541	△0.1	5.2	435,693	△1.5	5.0
投資・出資金・貸付金	696,535	16.4	8.2	820,198	17.8	9.3
繰出金	8,160	△20.9	0.1	13,980	71.3	0.2
普通建設事業費	573,876	756.7	6.7	564,510	△1.6	6.4
災害復旧事業費	2,074,760	△12.1	24.3	2,246,275	8.3	25.5
	10,649	△87.0	0.1	2,157	△79.7	0.0

資料：恩納村各年地方財政状況調査書（各年共5月31日現在）

(10) 一般会計歳出決算の推移 (目的別)

(単位: 千円、%)

年度 科目	平成24年度			平成25年度			平成26年度		
	予算額	決算額	決算構成比	予算額	決算額	決算構成比	予算額	決算額	決算構成比
総額	8,596,086	7,566,412	100.0	10,387,510	9,184,268	100.0	9,388,139	8,651,620	100.0
議会	109,044	108,059	1.4	107,431	105,740	1.2	109,004	104,564	1.2
総務	2,115,822	2,038,747	26.9	2,279,661	2,254,074	24.5	2,146,714	2,118,367	24.5
民生	1,430,218	1,410,639	18.6	1,462,776	1,439,728	15.7	1,599,780	1,571,114	18.2
衛生	470,961	462,164	6.1	466,533	456,060	5.0	508,860	468,458	5.4
労働	1	-	-	1	-	-	1	-	-
農林	711,071	652,347	8.6	575,099	477,628	5.2	443,756	433,449	5.0
商業	114,954	113,754	1.5	114,349	113,433	1.2	134,913	108,499	1.3
商工	2,134,863	1,369,912	18.1	4,034,994	3,032,188	33.0	2,876,858	2,319,323	26.8
土木	193,217	193,217	2.6	179,214	179,214	2.0	185,790	185,790	2.1
防衛	791,872	750,893	9.9	662,954	649,827	7.1	830,774	817,430	9.4
教育	73,917	29,747	0.4	47,113	34,516	0.4	93,899	81,791	0.9
災害	437,938	436,933	5.8	442,866	441,860	4.8	442,839	442,835	5.1
公債	1	-	-	1	-	-	1	-	-
諸支	12,207	-	-	14,518	-	-	14,950	-	-
予備									

年度 科目	平成27年度			平成28年度		
	予算額	決算額	決算構成比	予算額	決算額	決算構成比
総額	8,976,550	8,522,196	100.0	9,031,903	8,799,908	100.0
議会	113,362	111,758	1.3	101,174	99,429	1.1
総務	2,385,340	2,352,426	27.6	2,584,446	2,526,145	28.7
民生	1,744,119	1,526,733	17.9	1,840,106	1,779,690	20.2
衛生	533,893	512,082	6.0	490,790	483,002	5.5
労働	1	-	-	1	-	-
農林	401,100	388,071	4.6	642,279	587,869	6.7
商業	150,891	149,897	1.8	139,242	136,670	1.6
商工	2,073,631	1,963,646	23.0	1,642,991	1,623,982	18.5
土木	194,234	194,234	2.3	215,667	215,299	2.4
防衛	910,543	870,159	10.2	921,757	909,972	10.3
教育	18,077	10,649	0.1	5,890	2,157	0.0
災害	442,547	442,541	5.2	435,698	435,693	5.0
公債	1	-	-	1	-	-
諸支	8,811	-	-	11,861	-	-
予備						

資料: 恩納村各年決算書(各年共5月31日現在)