

13. 財 政

※ 統 計 図

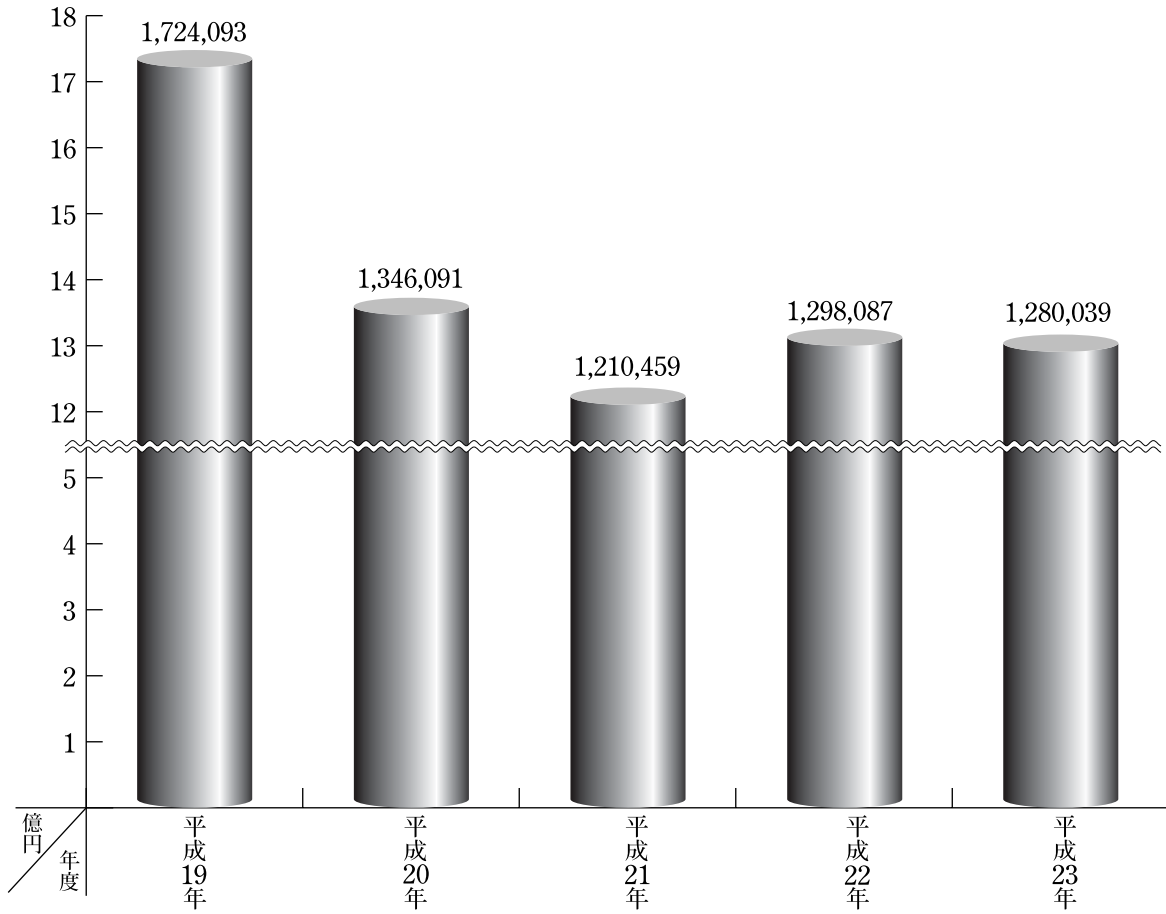
(1) 村税の推移	139
(2) 村税の内訳	139
(3) 村民一人当たり村税負担額及び歳出額	140
(4) 決算額の推移	140
(5) 一般会計歳入決算状況	141
(6) 一般会計歳出決算状況（目的別）	142

※ 統 計 表

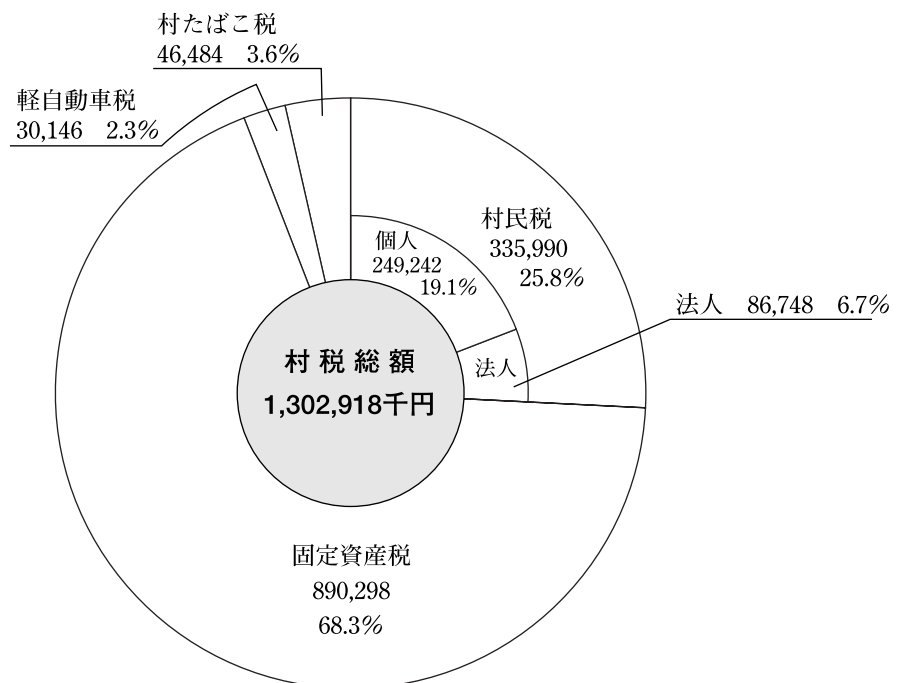
(1) 村収入の推移	144
(2) 村税負担額、歳出額の推移	144
(3) 村税収入の推移	144
(4) 財政力の推移	145
(5) 村債償還の状況（事業別）	145
(6) 村債償還の状況（目的別）	146
(7) 村債償還の状況（借入先別）	146
一般会計歳入決算の推移	
(8) （財源別）	147
(9) （性質別）	149
(10) （目的別）	150

(1) 村収入の推移（滞納繰越分を含む）

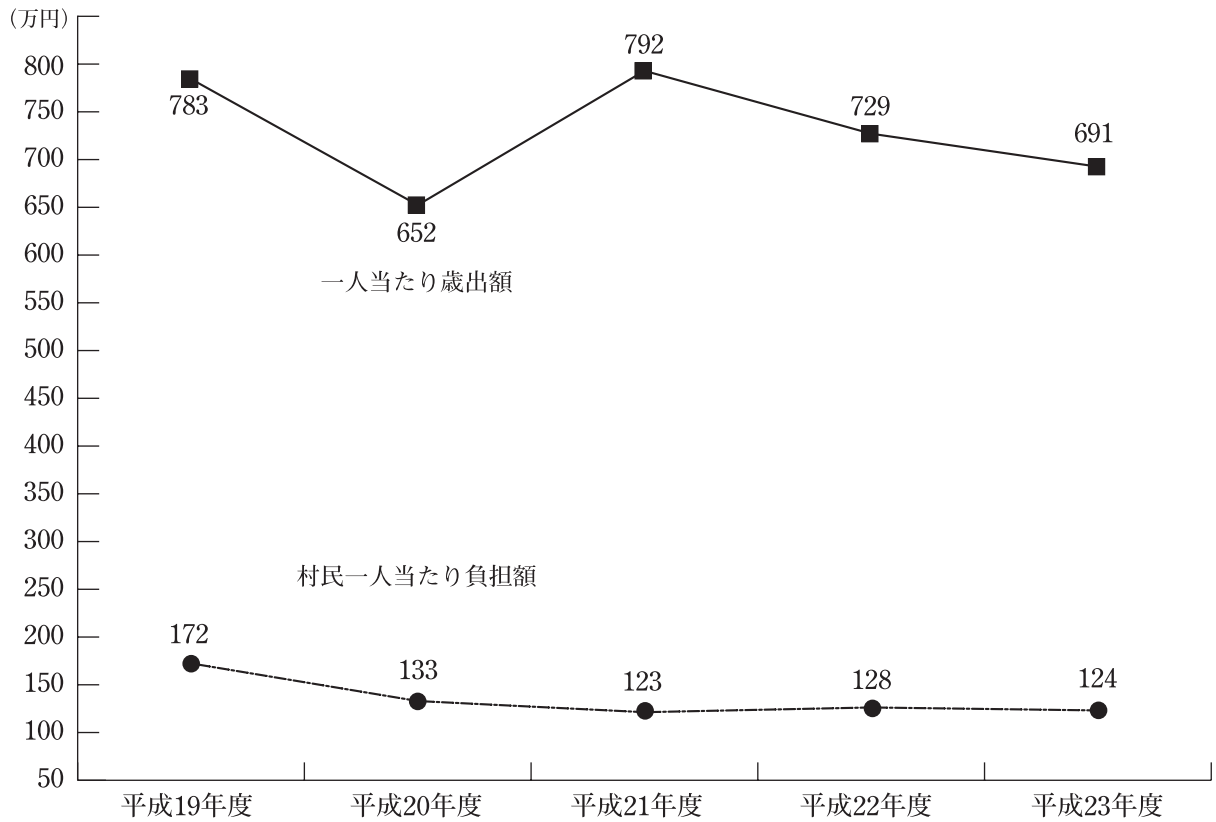
(単位：千円)



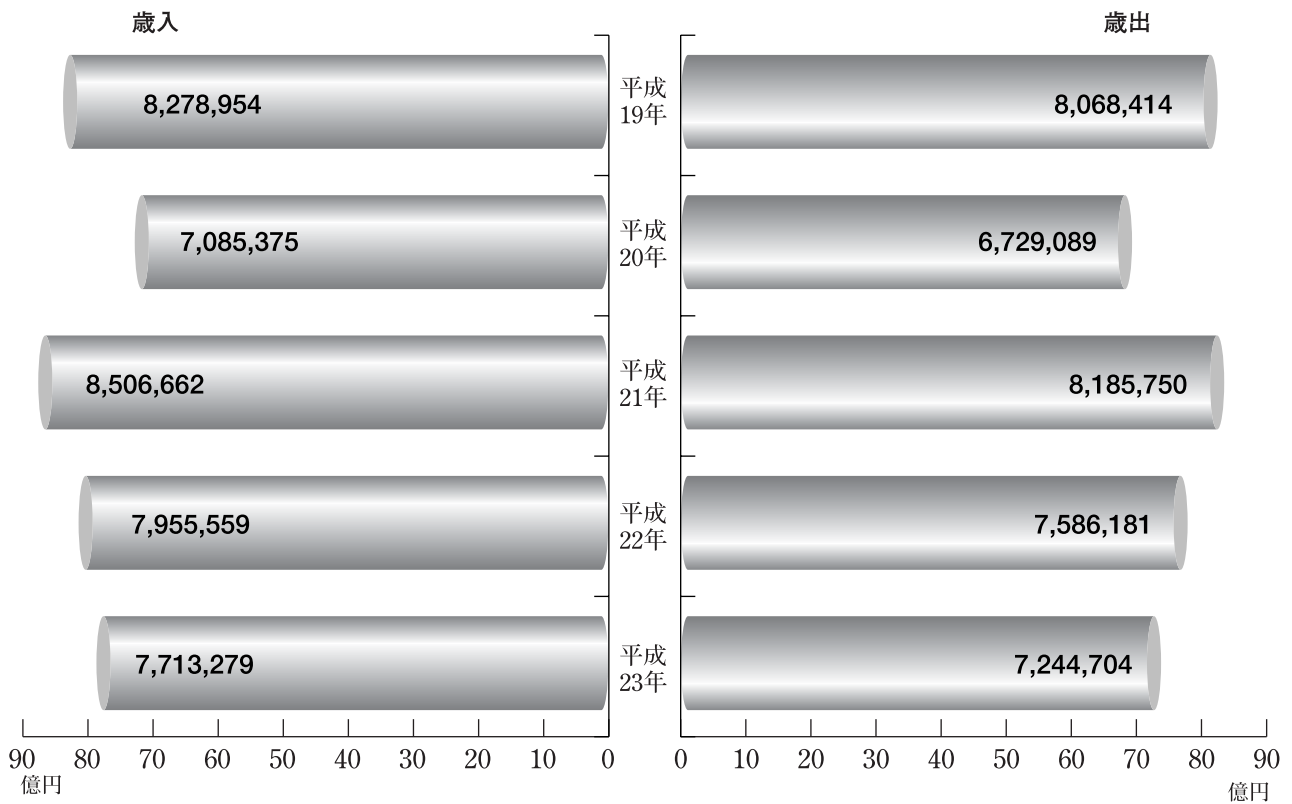
(2) 村税収入の内訳（平成23年）



(3) 村民一人当たり村税負担額及び歳出額

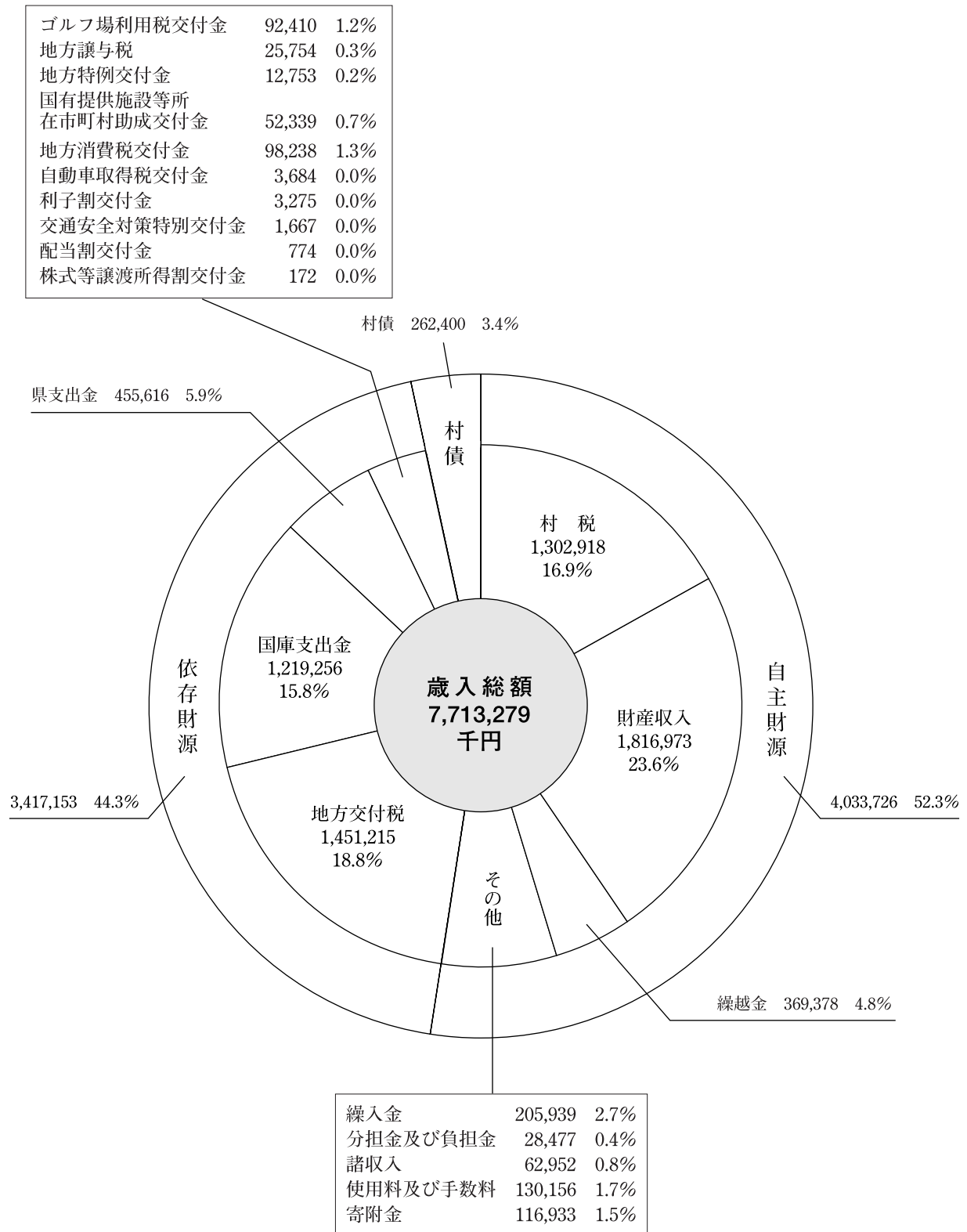


(4) 決算額の推移

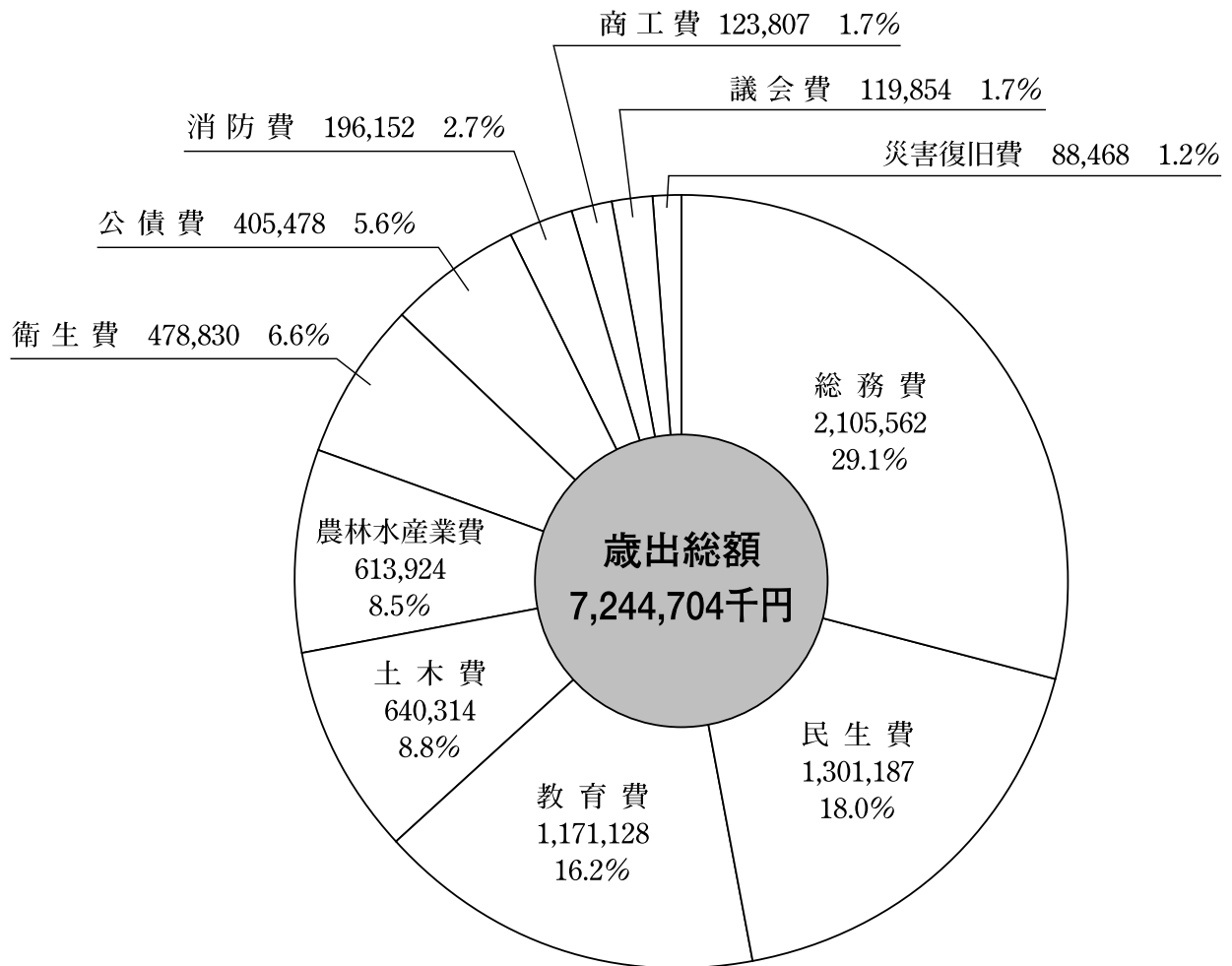


(5) 一般会計歳入決算状況 (平成23年)

単位：千円



(6) 一般会計歳出決算状況（目的別）（平成23年）



財 政

平成23年度の村税収入額は13億291万8千円で、村民1人当たりの負担額は、12万4千円となっており、これに対し使われる1人当たりの歳出額は、69万1千円となっています。税目別にみると、固定資産税が8億9,029万8千円で全体の68.3%と最も多く、次いで村民税3億3,599万円(25.8%)と続いている。

平成23年度における本村の一般会計歳入状況をみると、歳入決算総額は、77億1,327万9千円で前年度と比べ、2億4,228万円の減額となっている。財源別では、自主財源が43億3,372万6千円で前年度と比べ2億3,263万8千円(3.5%)の増となっている。内訳は、財産収入が18億1,967万3千円と最も多く、次いで村税の13億291万8千円、繰越金の3億6,937万8千円と続いている。

一方、依存財源は34億4,147万7千円で前年比と比べて4億4,401万8千円の減となっており、建設事業等の国庫支出金減額が主な要因となっている。

次に一般会計歳出状況をみると、決算総額は72億4,470万4千円で前年度より3億4,147万7千円の減となっている。歳出決算の内訳を目的別でみると、総務費が29.1%を占め、次いで民生費の18.0%、教育費の16.2%となっている。

(1) 村収入の推移

(単位：千円、%)

年度 村税	平成19年	平成20年	平成21年	平成22年	平成23年
予算現額	1,724,093	1,346,091	1,210,459	1,298,087	1,280,039
調定額	1,972,352	1,532,817	1,388,692	1,407,639	1,352,250
収入済額	1,775,608	1,375,636	1,269,534	1,330,663	1,302,918
不納欠損額	42,866	20,306	11,226	18,189	5,201
収入未済額	153,878	136,875	107,932	58,787	44,131
収入率	90.0	89.7	91.4	94.5	96.4
対予算前年比	51.8	△21.9	△10.1	7.2	△1.4
対調定前年比	40.5	△22.3	△9.4	1.4	△3.9
対収入前年比	51.5	△22.5	△7.7	4.8	△2.1

※ 滞納繰越分を含む。

資料：恩納村各年決算書(各年共5月31日現在)

(2) 村税負担額、歳出額の推移

(単位：千円)

年度 区分	平成19年	平成20年	平成21年	平成22年	平成23年	
人口	10,305	10,321	10,337	10,404	10,488	
村税負担額	調定額	1,972,352	1,532,817	1,388,692	1,407,639	1,352,250
	一人当たり調定額	191	149	134	135	129
	収入額	1,775,608	1,375,636	1,269,534	1,330,663	1,302,918
	一人当たり負担額	172	133	123	128	124
一般会計 歳出額	総額	8,068,414	6,729,089	8,185,750	7,586,181	7,244,704
	一人当たり歳出額	783	652	792	729	691

※ 滞納繰越分を含む。

資料：恩納村各年決算書(各年共5月31日現在)

(3) 村税収入の推移

(単位：千円)

年度 区分	平成19年	平成20年	平成21年	平成22年	平成23年
収入済額	1,775,608	1,375,636	1,269,534	1,330,663	1,302,918
村民税	933,269	513,809	374,764	379,324	335,990
うち個人税	779,651	381,817	279,423	274,999	249,242
うち法人税	153,618	131,992	95,341	104,325	86,748
固定資産税	763,792	790,596	829,301	878,023	890,298
軽自動車税	23,156	24,110	27,013	29,900	30,146
村たばこ税	45,391	47,121	38,456	43,416	46,484
鉦産税	-	-	-	-	-
特別土地 保有税	10,000	-	-	-	-

資料：恩納村各年決算書(各年共5月31日現在)

(4) 財政力の推移

(単位：千円、%)

年 度 区 分	平成19年	平成20年	平成21年	平成22年	平成23年
基準財政収入額	1,582,007	1,266,096	1,166,996	1,099,489	1,148,388
基準財政需要額	2,115,669	2,241,485	2,261,967	2,312,654	2,458,105
普通地方交付税	536,392	974,406	1,092,937	1,204,608	1,309,717
財政力指数	0.75	0.56	0.52	0.48	0.47
標準財政規模	2,617,161	2,773,578	2,830,121	2,974,139	3,059,111
公債費比率	6.7	6.9	7.5	7.5	7.6

※財政力指数については、単年度数値
(通常過去3ヶ年の平均値)

資料：恩納村各年決算書(各年共5月31日現在)

(5) 村債償還の状況(事業別)

(単位：千円、%)

区 分	借 入 額	償 還 額	未 償 還 額	償 還 率
一 般 会 計	5,115,278	324,575	4,790,703	6.3
一般公共事業債	353,972	22,415	331,557	6.3
公営住宅建設事業債	178,731	15,696	163,035	8.8
学校教育施設等整備事業債	1,141,292	54,329	1,086,963	4.8
社会福祉施設整備事業債	159,660	13,317	146,343	8.3
一般補助施設等整備事業債	185,419	8,709	176,710	4.7
一般単独事業債	1,063,315	94,140	969,175	8.9
臨時経済対策事業債	113,279	17,562	95,717	15.5
厚生福祉施設整備事業債	39,727	3,694	36,033	9.3
財源対策債	78,253	3,421	74,832	4.4
臨時財政特例債	7,791	3,903	3,888	50.1
減税補てん債	108,217	19,164	89,053	17.7
臨時財政対策債	1,685,622	68,225	1,617,397	4.0
特 別 会 計	1,290,514	51,653	1,238,861	4.0
上水道事業債	827,198	45,088	782,110	5.5
下水道事業債	463,316	6,565	456,751	1.4

※ 特別会計(上水道事業債)のみ
平成24年3月31日現在

資料：総務課、上下水道課(平成24年5月31日現在)

(6) 村債償還の状況(目的別)

(単位：千円、%)

区 分	借 入 額	償 還 額	未 償 還 額	償 還 率
一 般 会 計	5,115,278	324,575	4,790,703	6.3
総 務 債	539,211	32,525	506,686	6.0
民 生 債	76,415	6,754	69,661	8.8
衛 生 債	189,571	16,336	173,235	8.6
農 林 水 産 債	500,905	40,415	460,490	8.1
商 工 債	241,669	20,219	221,450	8.4
土 木 債	292,009	33,258	258,751	11.4
教 育 債	1,481,659	87,679	1,393,980	5.9
減 税 補 て ん 債	108,217	19,164	89,053	17.7
臨 時 財 政 対 策 債	1,685,622	68,225	1,617,397	4.0
特 別 会 計	1,290,514	51,653	1,238,861	4.0
上 水 道 債	827,198	45,088	782,110	5.5
下 水 道 債	463,316	6,565	456,751	1.4

※ 特別会計(上水道事業債)のみ
平成24年3月31日現在

資料：総務課、上下水道課(平成24年5月31日現在)

(7) 村債償還の状況(借入先別)

(単位：千円、%)

区 分	借 入 額	償 還 額	未 償 還 額	償 還 率
一 般 会 計	5,115,278	324,575	4,790,703	6.3
旧 資 金 運 用 部	643,228	53,210	590,018	8.3
財 政 融 資 資 金	3,148,417	132,661	3,015,756	4.2
旧 簡 保 資 金	712,763	67,638	645,125	9.5
旧 郵 貯 資 金	54,108	14,398	39,710	26.6
地 方 公 共 団 体 金 融 機 構 資 金	19,137	4,504	14,633	23.5
銀 行 等	233,934	35,999	197,935	15.4
そ の 他	303,691	16,165	287,526	5.3
特 別 会 計	1,290,514	51,653	1,238,861	4.0
旧 資 金 運 用 部	132,366	8,122	124,244	6.1
財 政 融 資 資 金	523,073	21,563	501,510	4.1
旧 簡 保 資 金	-	-	-	-
旧 郵 貯 資 金	-	-	-	-
地 方 公 共 団 体 金 融 機 構 資 金	635,075	21,968	613,107	3.5
銀 行 等	-	-	-	-
そ の 他	-	-	-	-

※ 特別会計(上水道事業債)のみ
平成24年3月31日現在

資料：総務課、上下水道課(平成24年5月31日現在)

(8) 一般会計歳入決算の推移 (財源別)

(単位:千円、%)

年 度		平成19年			平成20年			平成21年		
財源	科 目	予算現額	決算額	決算構成比	予算現額	決算額	決算構成比	予算現額	決算額	決算構成比
	総 額	9,250,483	8,278,954	145.0	8,536,726	7,085,375	139.0	9,329,320	8,506,662	100.0
自 主 財 源		3,968,999	4,033,467	48.7	3,800,159	3,827,284	54.0	3,810,375	3,853,431	45.3
	1 村 税	1,724,093	1,775,608	21.4	1,346,091	1,375,636	19.4	1,210,459	1,269,534	14.9
	13 分担金及び負担金	49,991	50,047	0.6	29,412	30,655	0.4	43,000	27,772	0.3
	14 使用料及び手数料	118,625	117,125	1.4	119,681	111,084	1.6	101,134	99,402	1.2
	17 財産収入	1,604,858	1,605,122	19.4	1,821,074	1,820,886	25.7	1,638,444	1,637,934	19.3
	18 寄附金	2,096	2,095	0.0	3,551	2,850	0.0	3,929	4,033	0.0
	19 繰入金	235,601	235,599	2.8	208,739	208,722	2.9	380,599	380,593	4.5
	20 繰越金	180,672	180,672	2.2	210,540	210,540	3.0	356,285	356,286	4.2
	21 諸収入	53,063	67,199	0.8	61,071	66,911	0.9	76,525	77,877	0.9
依 存 財 源		4,334,284	3,725,287	45.0	4,074,767	2,764,091	39.0	5,073,728	4,301,514	50.6
	2 地方譲与税	28,800	29,974	0.4	28,500	28,729	0.4	25,637	26,704	0.3
	3 利子割交付金	2,200	2,160	0.0	3,300	3,206	0.0	3,281	3,707	0.0
	4 配当割交付金	2,000	1,932	0.0	600	594	0.0	603	528	0.0
	5 株式等譲渡所得割交付金	600	551	0.0	500	354	0.0	444	497	0.0
	6 地方消費税交付金	104,336	104,336	1.3	91,300	91,385	1.3	97,395	97,395	1.1
	7 ゴルフ場利用税交付金	105,700	104,791	1.3	113,500	112,032	1.6	99,557	100,173	1.2
	8 自動車取得税交付金	9,700	9,763	0.1	9,600	9,590	0.1	5,696	5,997	0.1
	9 国有提供施設等所在 市町村助成交付金	56,358	56,358	0.7	53,728	53,728	0.8	50,163	50,163	0.6
	10 地方特例交付金	8,442	8,442	0.1	11,381	11,381	0.2	12,652	12,652	0.1
	11 地方交付税	626,406	626,406	7.6	1,024,406	1,074,162	15.2	1,142,937	1,199,513	14.1
	12 交通安全対策 特別交付金	1,800	2,399	0.0	1,800	2,276	0.0	2,000	2,324	0.0
	15 国庫支出金	3,192,167	2,587,546	31.3	2,506,783	1,175,222	16.6	3,211,671	2,400,984	28.2
	16 県支出金	195,775	190,629	2.3	229,369	201,432	2.8	421,692	400,877	4.7
22 村債	947,200	520,200	6.3	661,800	494,000	7.0	445,217	351,717	4.1	

資料: 恩納村各年決算書(各年共5月31日現在)

(8) 一般会計歳入決算の推移 (財源別) 【つづき】

(単位:千円、%)

年 度		平成22年			平成23年		
財源	科 目	予算現額	決算額	決算構成比	予算現額	決算額	決算構成比
	総 額	8,749,007	7,955,559	148.5	8,192,649	7,713,279	144.3
自 主 財 源		3,757,866	3,801,088	47.8	4,013,990	4,033,726	52.3
	1 村 税	1,298,087	1,330,663	16.7	1,280,039	1,302,918	16.9
	13 分担金及び負担金	45,282	43,617	0.5	31,370	28,477	0.4
	14 使用料及び手数料	108,762	114,358	1.4	131,690	130,156	1.7
	17 財産収入	1,681,972	1,683,365	21.2	1,816,921	1,816,973	23.6
	18 寄附金	3,587	3,186	0.0	117,085	116,933	1.5
	19 繰入金	220,139	222,576	2.8	205,944	205,939	2.7
	20 繰越金	320,912	320,912	4.0	369,378	369,378	4.8
	21 諸収入	79,125	82,411	1.0	61,563	62,952	0.8
依 存 財 源		4,561,741	3,861,171	48.5	3,884,059	3,417,153	44.3
	2 地方譲与税	23,901	26,482	0.3	23,701	25,754	0.3
	3 利子割交付金	4,056	3,997	0.1	3,164	3,275	0.0
	4 配当割交付金	401	794	0.0	864	774	0.0
	5 株式等譲渡所得割交付金	469	311	0.0	186	172	0.0
	6 地方消費税交付金	99,377	99,377	1.2	98,246	98,238	1.3
	7 ゴルフ場利用税交付金	94,040	94,633	1.2	92,741	92,410	1.2
	8 自動車取得税交付金	4,766	4,770	0.1	3,562	3,684	0.0
	9 国有提供施設等所在 市町村助成交付金	50,265	50,265	0.6	52,339	52,339	0.7
	10 地方特例交付金	14,604	14,604	0.2	12,753	12,753	0.2
	11 地方交付税	1,254,608	1,313,454	16.5	1,385,593	1,451,215	18.8
	12 交通安全対策 特別交付金	1,900	1,946	0.0	1,620	1,667	0.0
	15 国庫支出金	2,536,148	1,858,267	23.4	1,761,301	1,219,256	15.8
	16 県支出金	477,206	392,271	4.9	447,989	455,616	5.9
22 村 債	429,400	293,300	3.7	294,600	262,400	3.4	



資料: 恩納村各年決算書(各年共5月31日現在)

(9) 一般会計歳出決算の推移 (性質別)

(単位:千円、%)

年 度 科 目	平成19年			平成20年			平成21年		
	決 算 額	前年度増減比	決算構成比	決 算 額	前年度増減比	決算構成比	決 算 額	前年度増減比	決算構成比
総 額	8,068,414	26.5	100.0	6,729,089	△16.6	100.0	8,185,750	21.6	100.0
人 件 費	1,130,282	△2.9	14.0	1,115,049	△1.3	16.6	1,103,483	△1.0	13.5
物 件 費	981,297	△1.6	12.2	1,007,672	2.7	15.0	1,099,377	9.1	13.4
維持補修費	77,165	21.8	1.0	50,386	△34.7	0.7	45,452	△9.8	0.6
扶助費	389,790	6.5	4.8	397,009	1.9	5.9	411,603	3.7	5.0
補助費等	1,151,962	4.9	14.3	1,181,359	2.6	17.6	1,420,813	20.3	17.4
公債費	308,700	10.8	3.8	336,154	8.9	5.0	361,422	7.5	4.4
積立金	446,878	△40.3	5.5	636,771	42.5	9.5	545,655	△14.3	6.7
投資・出資金・貸付金	15,200	1.9	0.2	12,650	△16.8	0.2	12,100	△4.3	0.1
繰出金	342,664	1.7	4.2	387,231	13.0	5.8	560,752	44.8	6.9
普通建設事業	3,187,860	143.6	39.5	1,590,920	△50.1	23.6	2,606,502	63.8	31.8
災害復旧事業費	36,616	2,153.3	0.5	13,888	△62.1	0.2	18,591	33.9	0.2

年 度 科 目	平成22年			平成23年		
	決 算 額	前年度増減比	決算構成比	決 算 額	前年度増減比	決算構成比
総 額	7,586,181	△7.3	100.0	7,244,704	△4.5	100.0
人 件 費	1,112,840	0.8	14.7	1,114,344	0.1	15.4
物 件 費	1,041,350	△5.3	13.7	1,082,515	4.0	14.9
維持補修費	52,753	16.1	0.7	60,267	14.2	0.8
扶助費	551,201	33.9	7.3	563,030	2.1	7.8
補助費	1,188,894	△16.3	15.7	1,215,633	2.2	16.8
公債費	382,514	5.8	5.0	405,478	6.0	5.6
積立金	614,624	12.6	8.1	701,524	14.1	9.7
投資・出資金・貸付金	11,050	△8.7	0.1	11,820	7.0	0.2
繰出金	485,584	△13.4	6.4	530,094	9.2	7.3
普通建設事業	2,137,467	△18.0	28.2	1,471,531	△31.2	20.3
災害復旧事業	7,904	△57.5	0.1	88,468	1,019.3	1.2

資料: 恩納村各年地方財政状況調査書(各年共5月31日現在)



(10) 一般会計歳出決算の推移 (目的別)

(単位:千円、%)

年 度 科 目	平成19年			平成20年			平成21年		
	予 算 額	決 算 額	決算構成比	予 算 額	決 算 額	決算構成比	予 算 額	決 算 額	決算構成比
総 額	9,250,483	8,068,414	100.0	8,536,726	6,729,089	100.0	9,329,320	8,185,750	100.0
議 会 費	88,876	88,541	1.1	89,113	88,417	1.3	89,727	89,129	1.1
総 務 費	1,843,843	1,830,892	22.7	2,414,184	1,989,748	29.6	2,637,674	2,454,122	30.0
民 生 費	1,023,002	1,014,567	12.6	1,138,948	1,083,657	16.1	1,329,171	1,311,537	16.0
衛 生 費	373,315	366,181	4.5	398,049	387,795	5.8	431,591	422,283	5.2
労 働 費	1	-	-	1	-	-	1	-	-
農 林 水 産 業 費	760,093	756,085	9.4	789,181	549,456	8.2	1,322,775	1,148,766	14.0
商 工 費	81,285	80,760	1.0	109,809	89,352	1.3	142,099	141,598	1.7
土 木 費	2,367,266	1,949,293	24.2	981,360	476,689	7.1	1,283,474	953,747	11.7
消 防 費	198,246	198,246	2.5	189,006	188,924	2.8	193,676	180,110	2.2
教 育 費	2,150,694	1,438,533	17.8	2,058,919	1,525,009	22.7	1,510,170	1,104,445	13.5
災 害 復 旧 費	38,191	36,616	0.5	15,646	13,888	0.2	21,397	18,591	0.2
公 債 費	310,670	308,700	3.8	338,160	336,154	5.0	362,427	361,422	4.4
諸 支 出 金	1	-	-	1	-	-	1	-	-
予 備 費	15,000	-	-	14,349	-	-	5,137	-	-

年 度 科 目	平成22年			平成23年		
	予 算 額	決 算 額	決算構成比	予 算 額	決 算 額	決算構成比
総 額	8,749,007	7,586,181	100.0	8,192,649	7,244,704	100.0
議 会 費	88,653	87,441	1.2	121,229	119,854	1.7
総 務 費	2,186,864	2,171,892	28.6	2,134,267	2,105,562	29.1
民 生 費	1,304,717	1,290,785	17.0	1,320,961	1,301,187	18.0
衛 生 費	444,414	428,586	5.6	487,818	478,830	6.6
労 働 費	1	-	-	1	-	-
農 林 水 産 業 費	960,653	836,927	11.0	702,184	613,924	8.5
商 工 費	126,557	126,139	1.7	124,205	123,807	1.7
土 木 費	940,554	676,619	8.9	1,272,889	640,314	8.8
消 防 費	187,114	177,736	2.3	196,152	196,152	2.7
教 育 費	2,105,476	1,399,638	18.4	1,325,912	1,171,128	16.2
災 害 復 旧 費	10,972	7,904	0.1	97,815	88,468	1.2
公 債 費	383,521	382,514	5.0	406,479	405,478	5.6
諸 支 出 金	1	-	-	1	-	-
予 備 費	9,510	-	-	2,736	-	-



資料: 恩納村各年決算書(各年共5月31日現在)