

11. 警察及び消防

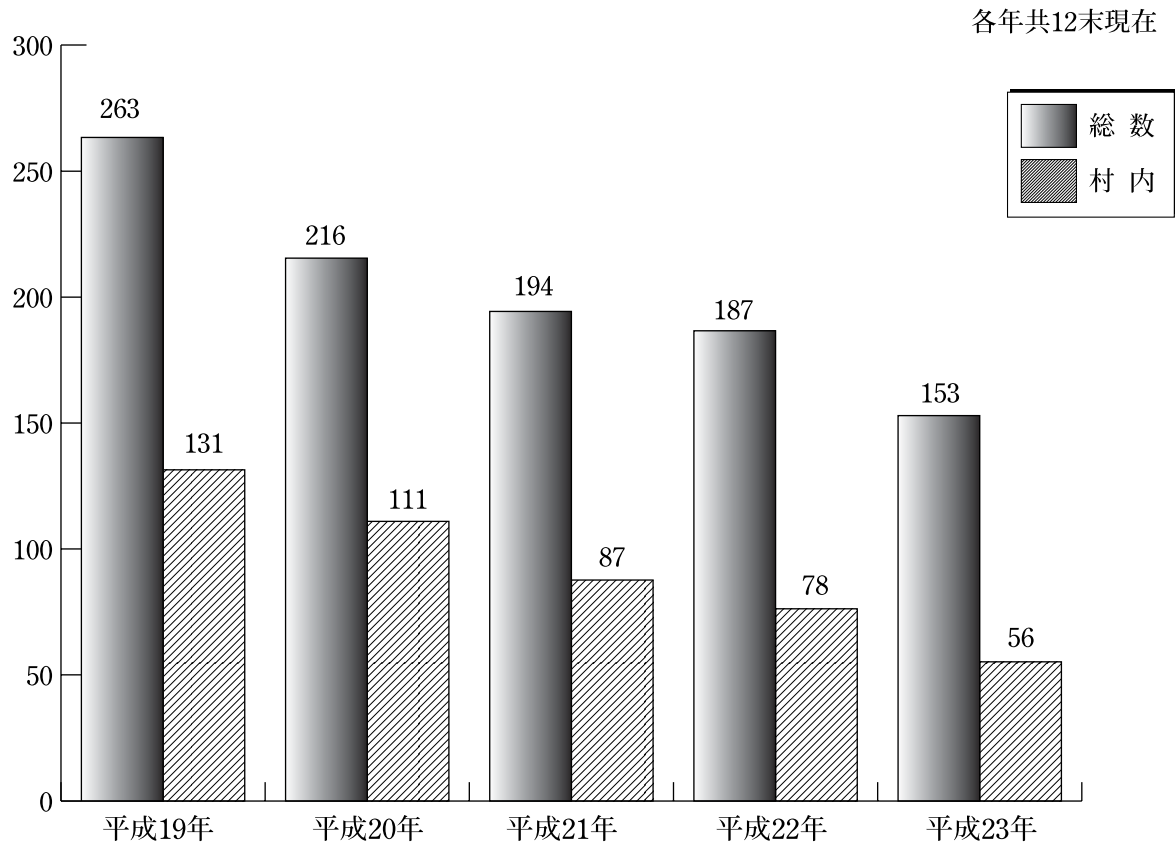
※ 統計図

(1) 石川署管内交通事故発生状況	121
(2) 石川署管内市町村別交通事故発生状況	121
(3) 刑法犯認知件数及び検挙率	122

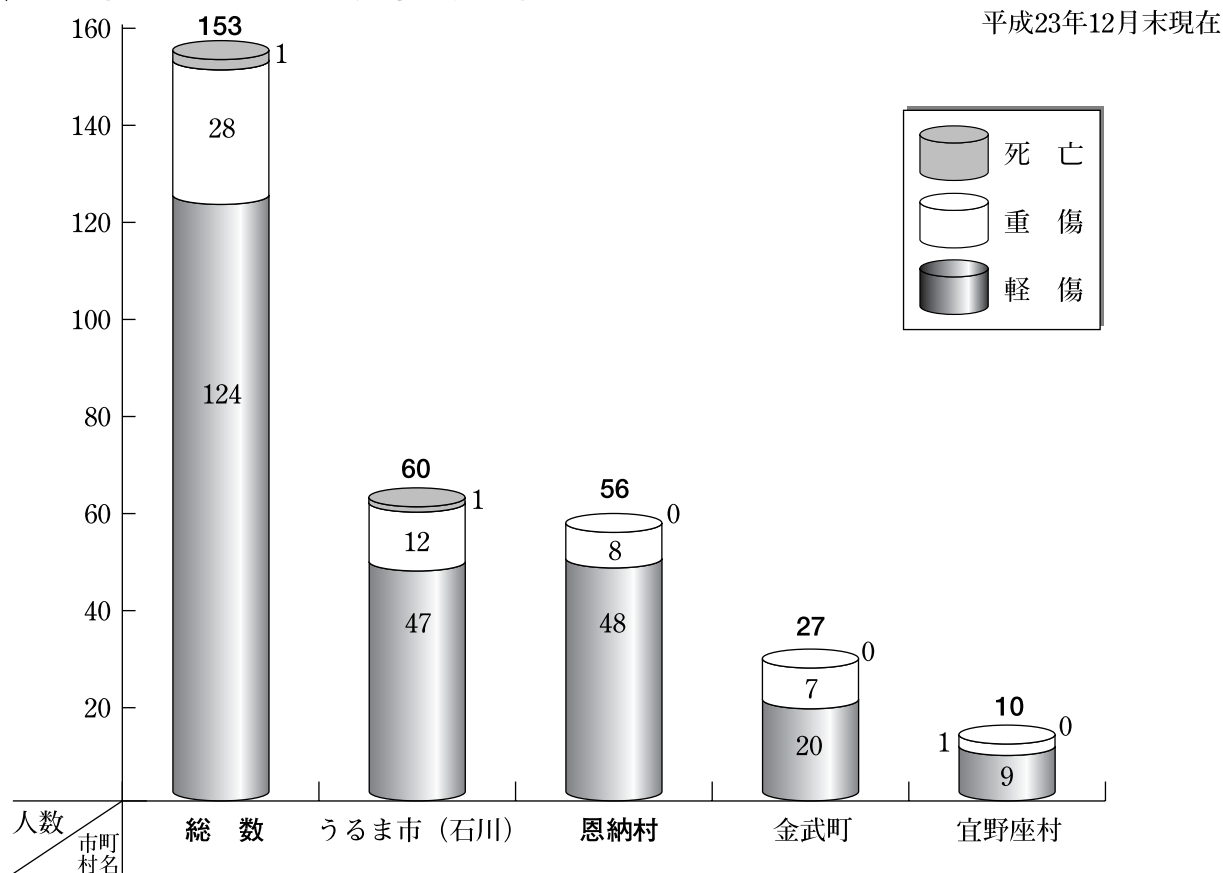
※ 統計表

(1) 石川署管内交通事故発生の状況（市町村別）	124
(2) 石川署管内交通事故発生の推移	124
(3) 石川署管内刑法犯認知、検挙の状況（市町村別）	125
(4) 石川署管内刑法犯認知、検挙の推移	125
(5) 石川署管内犯罪少年の推移	126
(6) 火災発生件数、焼損面積、損害額の推移	126
(7) 救急搬送人数の状況（月別）	127
(8) 救急搬送人数の状況（曜日別）	127
(9) 救急搬送人数の状況（時間別）	128
(10) 救急搬送人数の状況（町村別）	128
(11) 消防本部、消防署職団員数の推移	129
(12) 消防施設の推移	129

(1) 石川署管内交通事故発生状況

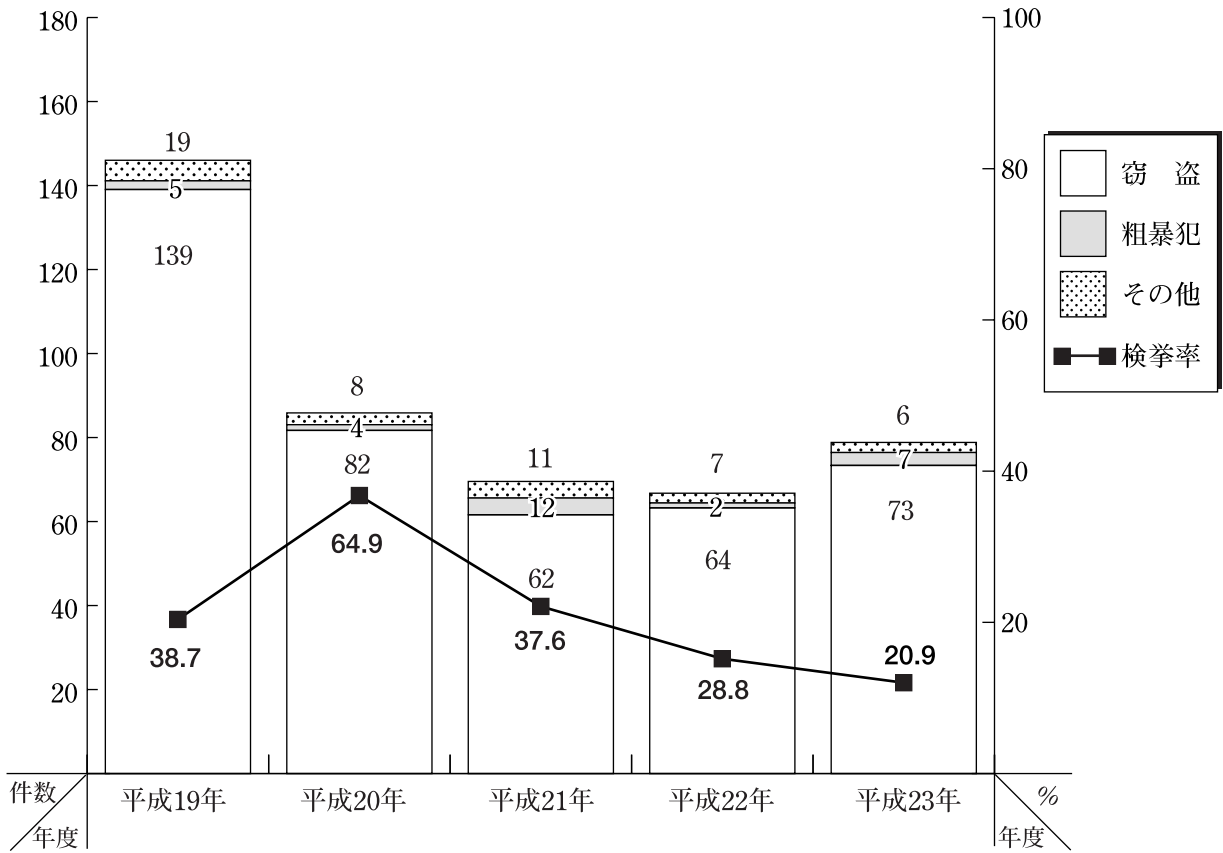


(2) 石川署管内市町村別交通事故発生状況



(3) 刑法犯認知件数及び検挙率

(単位：件、%)



警察及び消防

〔 警察 〕

本村における交通事故発生件数は平成23年12月末現在で、64件発生しており、前年よりわずかに減少しているが、ここ数年は横ばい状態となっている。一方石川署管内での交通事故発生件総数は、153件のうち本村が37%を占め、国道58号線での事故がその要因となっている。

本村における刑法犯認知数は、86件で石川署管内の24%となっており、うるま市石川に次いで多い数値となっている。また検挙数は本村で18件、石川署管内の11%となっており、こちらもうるま市石川に次いで多い数値となっている。しかし石川署管内の刑法犯の認知・検挙状況は平成19年の534件に比べ年々減少し、平成23年では358件（33%）の減少傾向をみせている。

〔 消防 〕

金地区消防本部の資料によると、平成23年12月現在で本村で発生した火災件数は8件で、金武地区管内の1 / 3を占めている。

事故による救急搬送の状況は、平成23年12月現在で本村は、747件と3町村の中では最も多く、本村は交通事故の多発がその要因となっている。



(1) 石川署管内交通事故発生状況(市町村別)

(単位：件、日)

市町村	発生件数			交通事故1件 あたり発生日数	
	死亡	重傷	軽傷		
総数	153	1	28	124	2.39
うるま市 (石川)	60	1	12	47	6.08
恩納村	56	-	8	48	6.52
金武町	27	-	7	20	13.52
宜野座村	10	-	1	9	36.50

資料：石川警察署(平成23年12月31日現在)

(2) 石川署管内交通事故発生推移

(単位：件、日)

年次	発生件数			交通事故1件 あたり発生日数	
	死亡	重傷	軽傷		
平成14年	204	4	48	152	1.8
うち恩納村	91	1	19	71	4.0
平成15年	232	6	49	177	1.6
うち恩納村	111	2	22	87	3.3
平成16年	206	4	35	167	1.8
うち恩納村	116	3	19	94	3.1
平成17年	219	-	54	165	1.7
うち恩納村	118	-	30	88	3.1
平成18年	218	6	41	171	1.7
うち恩納村	116	6	26	84	3.1
平成19年	263	6	36	221	1.4
うち恩納村	131	3	25	103	2.8
平成20年	216	1	35	180	1.7
うち恩納村	111	-	17	94	3.3
平成21年	194	6	36	152	1.9
うち恩納村	87	2	10	75	4.2
平成22年	187	4	44	139	2.0
うち恩納村	78	1	19	58	4.7
平成23年	153	1	28	124	2.4
うち恩納村	56	-	8	48	6.5

資料：石川警察署(各年共12月31日現在)

(3) 石川署管内刑法犯認知、検挙の状況(市町村別)

(単位: 件、人、%)

市町村	犯罪種	総数							人口	犯罪率
		凶悪犯	粗暴犯	窃盗	知能犯	風俗犯	その他			
総数	認知	358	4	34	272	14	4	30	51,032	0.7
	検挙	163	4	28	105	4	5	17		
うる石川市	認知	163	2	15	121	6	4	15	23,567	0.7
	検挙	104	2	12	71	3	5	11		
恩納村	認知	86	-	7	73	1	-	5	10,487	0.8
	検挙	18	-	5	10	-	-	3		
金武町	認知	82	1	10	56	6	-	9	11,276	0.7
	検挙	31	1	9	18	1	-	2		
宜野座村	認知	27	1	2	22	1	-	1	5,702	0.5
	検挙	10	1	2	6	-	-	1		

資料: 石川警察署(平成23年12月31日現在)

(4) 石川署管内刑法犯認知、検挙の推移

(単位: 件、%)

年次	認知件数	認知件数						検挙件数	検挙率
		凶悪犯	粗暴犯	窃盗犯	知能犯	風俗犯	その他		
平成19年	534	3	26	398	22	1	84	198	37.1
うち恩納村	163	-	5	139	6	-	13	63	38.7
平成20年	501	-	35	388	15	5	58	185	36.9
うち恩納村	94	-	4	82	4	-	4	61	64.9
平成21年	451	1	37	326	20	3	64	321	71.2
うち恩納村	85	-	12	62	2	1	8	32	37.6
平成22年	364	4	26	262	14	3	55	123	33.8
うち恩納村	73	1	2	64	-	-	6	21	28.8
平成23年	358	4	34	272	14	4	30	163	45.5
うち恩納村	86	-	7	73	1	-	5	18	20.9

資料: 石川警察署(各年共12月31日現在)

注) 検挙率は検挙地主主義(自署認知自署検挙と他署認知自署検挙率の合計を自署認知件数で除して百分率で表したもの)であり、石川署全体の数値を用いた。

※ 凶悪犯とは殺人、強盗、放火、強姦の総称である。

※ 粗暴犯とは区器準備集合罪、暴行、傷害、脅迫、恐喝の総称である。

※ 知能犯とは詐欺、横領、偽造、汚職、背任の総称である。

※ 風俗犯とは賭博、墮胎、わいせつの総称である。

※ その他とは公務執行妨害、住居侵入、物に関する罪、器物毀棄その他のことである。

(5) 石川署管内犯罪少年の推移

(単位：人)

年次	犯罪少年(刑法犯)					
	凶悪犯	粗暴犯	窃盗犯	知能犯	風俗犯	その他刑法犯
平成19年	49	-	14	29	-	6
うち恩納村	5	-	-	5	-	-
平成20年	43	-	16	20	2	5
うち恩納村	9	-	2	5	-	2
平成21年	39	-	8	24	1	6
うち恩納村	3	-	-	3	-	-
平成22年	19	-	5	12	-	1
うち恩納村	2	-	-	2	-	-
平成23年	28	-	4	21	1	2
うち恩納村	-	-	-	-	-	-

資料：石川警察署(各年共12月31日現在)

(6) 火災発生件数、焼損面積、損害額の推移

(単位：件、㎡、千円)

種別	町村別 年次	火災発生件数			焼損面積	損害額	
		金武町	恩納村	宜野座村			
総 数	平成19年	30	16	14	-	4,806	15,866
	平成20年	26	15	6	5	87,886	7,949
	平成21年	35	20	8	7	21,066	18,454
	平成22年	28	12	7	9	4,705	9,873
	平成23年	24	12	8	4	6,208	18,474
建 物	平成19年	5	2	3	-	142	14,997
	平成20年	4	2	1	1	186	7,947
	平成21年	3	1	1	1	166	16,395
	平成22年	8	2	2	4	165	9,675
	平成23年	8	5	2	1	222	18,364
林 野	平成19年	10	7	3	-	700	-
	平成20年	14	10	2	2	81,000	-
	平成21年	9	3	5	1	13,200	-
	平成22年	6	4	2	-	100	-
	平成23年	3	2	-	1	100	-
車 両 (台)	平成19年	3	-	3	-	-	758
	平成20年	1	1	-	-	-	2
	平成21年	2	1	1	-	-	1,287
	平成22年	3	1	-	2	-	165
	平成23年	-	-	-	-	-	-
そ の 他	平成19年	12	7	5	-	3,964	111
	平成20年	7	2	3	2	6,700	-
	平成21年	21	15	1	5	7,700	772
	平成22年	11	5	3	3	4,440	33
	平成23年	13	5	6	2	5,886	110

資料：金武地区消防本部(各年共12月31日現在)

(7) 救急搬送人数の状況（月別）

（単位：人）

種別 月別	事故種類											
	火災	自然災害	水難	交通事故	労働災害	運動競技	一般負傷	加害	自損行為	急病	その他(転院搬送等)	
総数	1,818	5	1	5	152	7	22	281	5	17	1,189	134
1月	167	1	-	-	12	-	2	30	2	1	107	12
2月	138	-	-	-	11	-	1	21	1	1	89	14
3月	141	-	-	-	21	1	4	16	-	1	86	12
4月	119	1	-	-	7	1	2	19	1	-	78	10
5月	172	-	1	1	8	1	1	32	-	4	113	11
6月	155	-	-	-	13	-	1	20	-	3	109	9
7月	170	1	-	1	13	2	1	26	-	1	116	9
8月	165	-	-	1	19	1	2	30	-	2	97	13
9月	170	1	-	1	19	1	1	20	1	1	108	17
10月	143	-	-	-	9	-	6	25	-	2	93	8
11月	133	-	-	-	12	-	1	20	-	-	90	10
12月	145	1	-	1	8	-	-	22	-	1	103	9

資料：金武地区消防本部(平成23年12月31日現在)

(8) 救急搬送人数の状況（曜日別）

（単位：人）

種別 曜日別	事故種類											
	火災	自然災害	水難	交通事故	労働災害	運動競技	一般負傷	加害	自損行為	急病	その他(転院搬送等)	
総数	1,818	5	1	5	152	7	22	281	5	17	1,189	134
月	238	2	-	-	18	4	2	37	-	2	152	21
火	253	-	-	1	21	-	2	46	1	3	157	22
水	262	-	-	1	31	-	3	34	2	2	163	26
木	248	1	-	1	18	2	-	25	-	3	183	15
金	252	-	-	2	27	-	1	38	-	3	162	19
土	276	1	1	-	21	1	6	47	-	3	172	24
日	289	1	-	-	16	-	8	54	2	1	200	7

資料：金武地区消防本部(平成23年12月31日現在)

(9) 救急搬送人数の状況 (時間別)

(単位：人)

種別 時間別	事故種類											
	火災	自然災害	水難	交通事故	労働災害	運動競技	一般負傷	加害	自損行為	急病	その他(転院搬送等)	
総数	1,818	5	1	5	152	7	22	281	5	17	1,189	134
0:00～1:59	101	-	-	-	11	-	-	15	3	2	70	-
2:00～3:59	92	1	-	-	3	-	-	7	-	-	78	3
4:00～5:59	77	1	-	-	8	-	-	10	-	3	52	3
6:00～7:59	117	-	-	-	14	-	-	15	-	1	85	2
8:00～9:59	147	-	-	-	9	1	1	25	-	-	102	9
10:00～11:59	196	1	-	1	21	-	3	35	1	2	104	28
12:00～13:59	194	1	-	1	22	2	10	23	-	1	113	21
14:00～15:59	189	-	-	1	18	3	3	31	-	1	104	28
16:00～17:59	206	-	-	1	20	1	4	35	-	3	124	18
18:00～19:59	196	-	-	1	7	-	1	27	-	2	147	11
20:00～21:59	171	1	-	-	9	-	-	32	-	-	121	8
22:00～23:59	132	-	1	-	10	-	-	26	1	2	89	3

資料：金武地区消防本部(平成23年12月31日現在)

(10) 救急搬送人数の状況 (町村別)

(単位：人)

種別 町村別	事故種類											
	火災	自然災害	水難	交通事故	労働災害	運動競技	一般負傷	加害	自損行為	急病	その他(転院搬送等)	
総数	1,818	5	1	5	152	7	22	281	5	17	1,189	134
金武消防署	703	2	-	1	58	2	7	106	4	9	463	51
恩納村分遣署	747	2	1	3	67	5	8	115	-	7	510	29
宜野座村分遣署	368	1	-	1	27	-	7	60	1	1	216	54

資料：金武地区消防本部(平成23年12月31日現在)

(11) 消防本部、消防署職団員数の推移

(単位：人)

年 度	消防本部及び消防署職員数							消防職員1 人当り人口	消防 団員
	司令長	司令	司令補	士長	副士長	消防士			
平成19年	50	1	3	7	18	14	7	531	45
うち恩納村	18	1	1	3	8	3	2	535	15
平成20年	50	1	3	10	19	8	9	531	45
うち恩納村	17	1	1	4	8	1	2	567	15
平成21年	50	1	3	12	18	5	11	531	45
うち恩納村	18	1	1	6	6	-	4	535	15
平成22年	50	1	3	12	19	5	10	506	45
うち恩納村	18	1	1	6	6	-	4	564	15
平成23年	52	1	3	13	17	5	13	486	45
うち恩納村	18	1	1	6	6	-	4	564	15

資料：金武地区消防本部(各年共3月31日現在)

※消防職員1人当たり人口について、平成19～21年度は、平成17年10月1日現在の人口を基に算出したもの。

平成22～23年度は、平成22年10月1日現在の人口を基に算出したもの。

(12) 消防施設の推移

(単位：台、栓、槽)

年 度	車 両 台 数									消防水利	
	水槽付 消防車	タンク車 (大型)	はしご 車	指令車	連絡車	救助 工作車	救急車	広報車	消火栓	防火 水槽	
平成19年	19	4	3	1	2	4	1	3	1	381	5
うち恩納村	5	1	1	1	-	1	-	1	-	104	3
平成20年	19	4	3	1	2	4	1	3	1	381	5
うち恩納村	5	1	1	1	-	1	-	1	-	104	3
平成21年	19	4	3	1	2	4	1	3	1	381	5
うち恩納村	5	1	1	1	-	1	-	1	-	104	3
平成22年	19	4	3	1	2	4	1	3	1	377	5
うち恩納村	5	1	1	1	-	1	-	1	-	104	3
平成23年	19	4	3	1	2	4	1	3	1	377	5
うち恩納村	5	1	1	1	-	1	-	1	-	104	3

資料：金武地区消防本部(各年共3月31日現在)

