

15. 選挙、議会及び村職員

※統計図

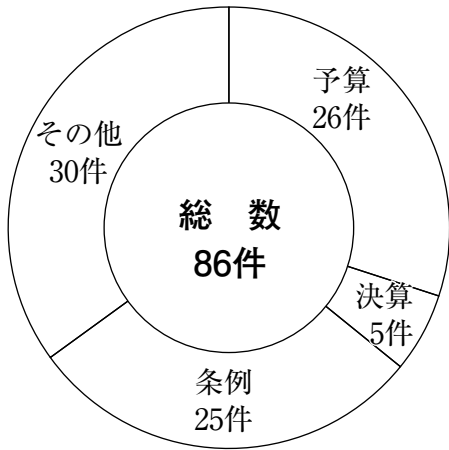
(1) 議会運営状況	153
(2) 村議会議員選挙執行状況	153
(3) 有権者の推移	153
(4) 年齢別村職員の構成	154
(5) 村職員の推移（各年共4月1日）	154

※統計表

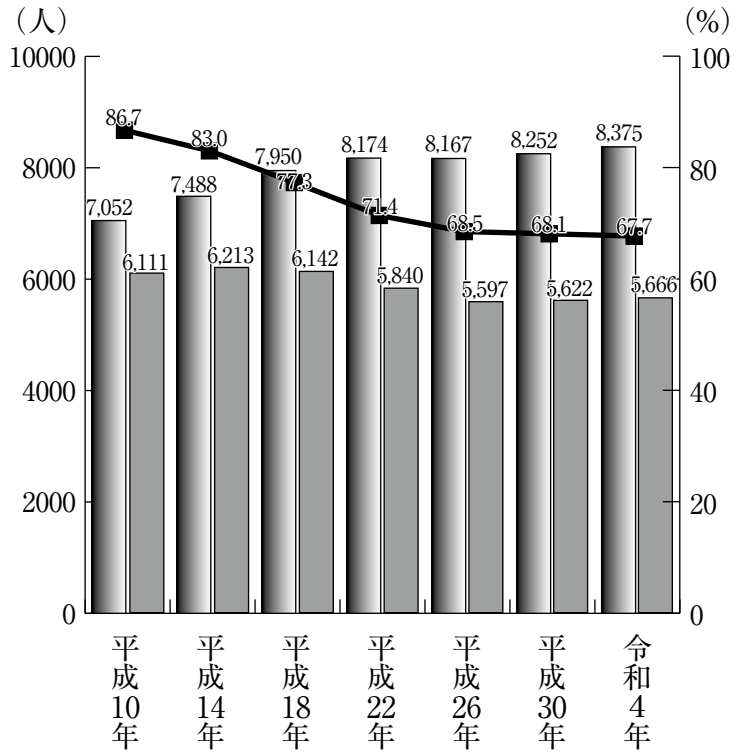
(1) 有権者の推移	156
(2) 有権者の状況（行政区別）	156
(3) 村長選挙執行の状況	157
(4) 村議会議員選挙執行の状況	157
(5) 県知事選挙執行の状況	158
(6) 県議会選挙執行の状況	158
(7) 衆議院議員選挙執行の状況	159
(8) 参議院議員選挙執行の状況	159
(9) 村議会議員の推移（年齢別）	160
(10) 村議会議員の推移（在職年数別）	160
(11) 議会運営の推移	161
(12) 村職員の状況（年齢別）	162
(13) 村職員の推移	162
(14) 歴代村長就退任の状況	163
(15) 歴代副村長就退任の状況	163
(16) 歴代議長就退任の状況	164
(17) 歴代副議長就退任の状況	164
(18) 歴代助役就退任の状況	165
(19) 歴代収入役就退任の状況	165

(1) 議会運営状況 (令和4年)

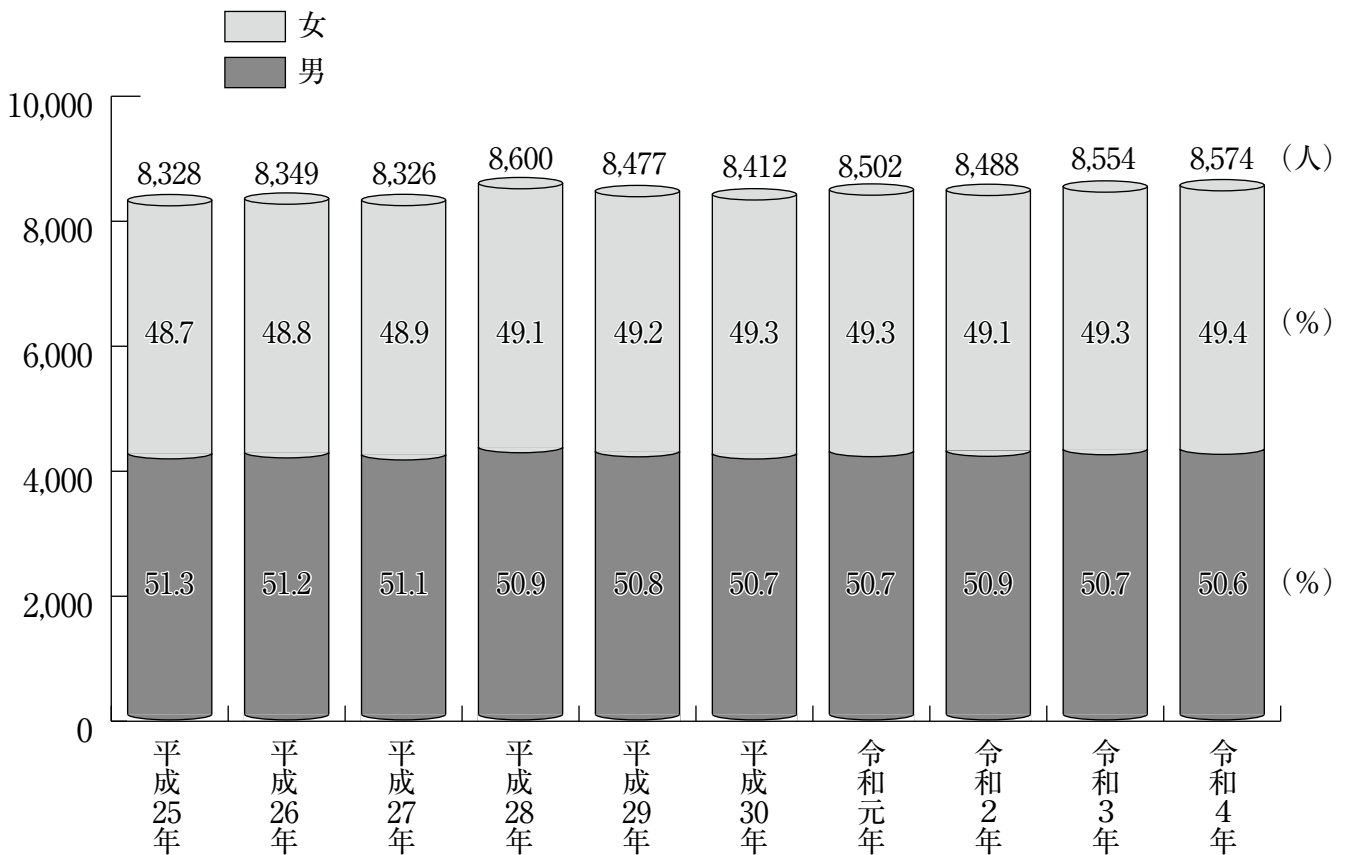
(村長提出議案)



(2) 村議会議員選挙執行状況

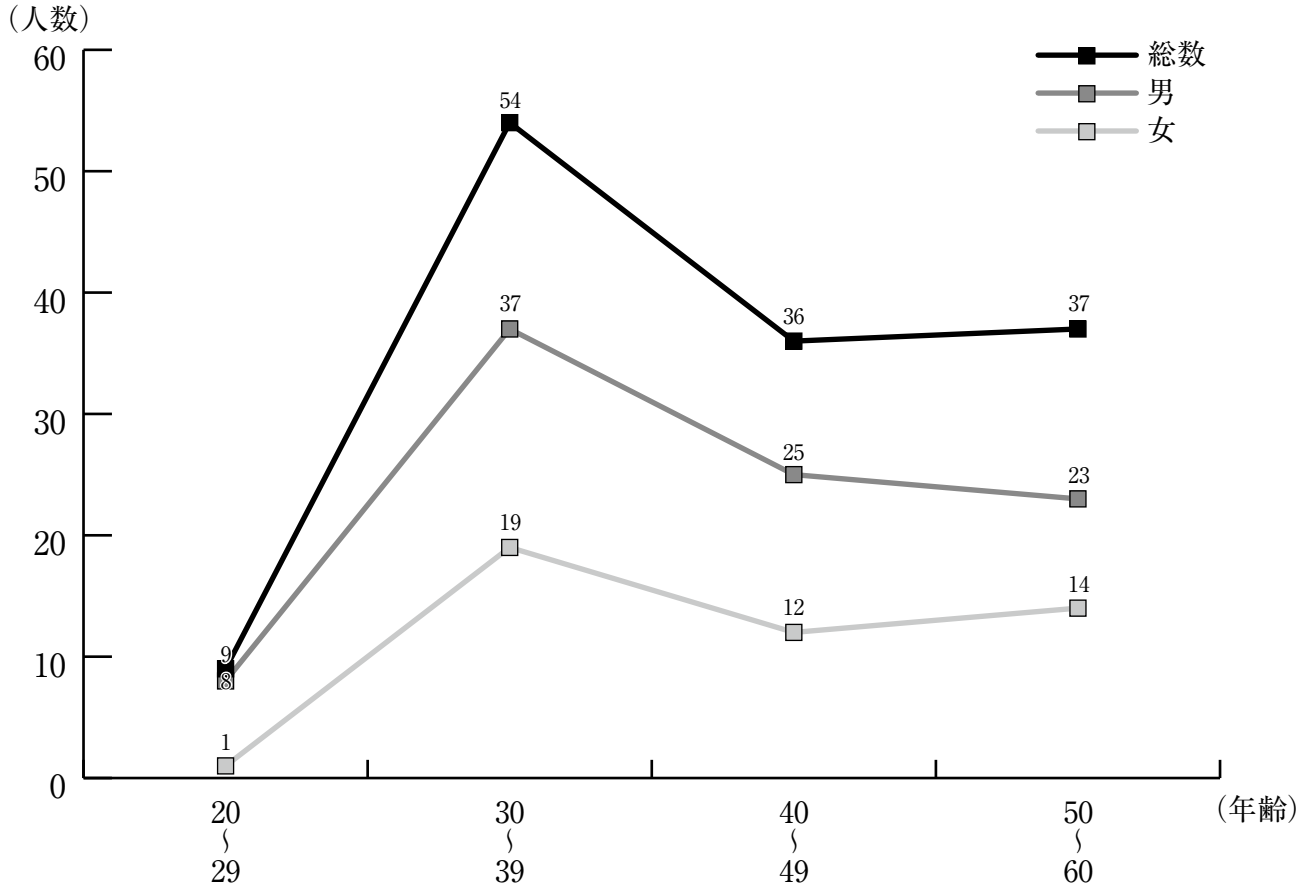


(3) 有権者の推移



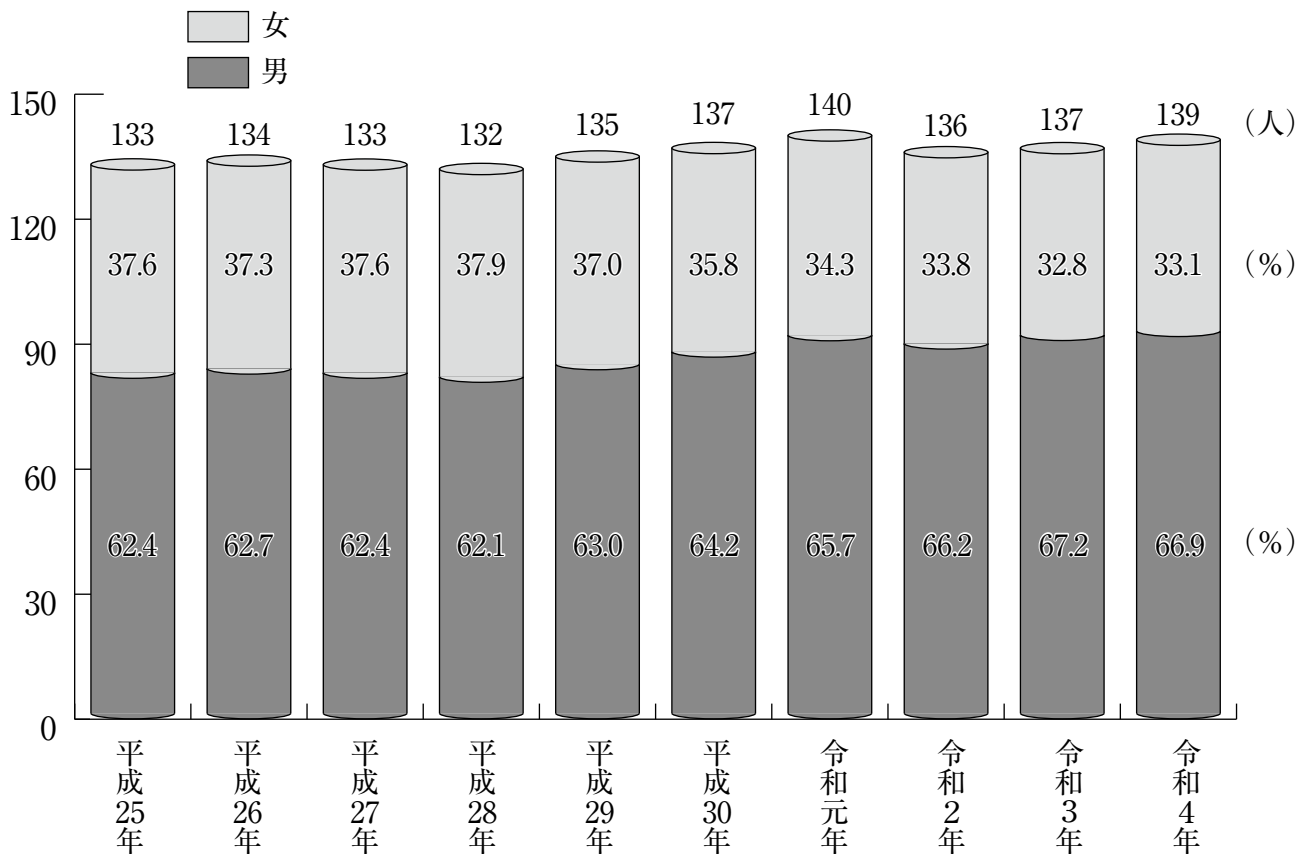
(4) 年齢別村職員の構成

(令和4年4月1日現在)



(5) 村職員の推移

(各年共4月1日現在)



選挙、議会及び村職員

令和4年12月定時登録時における有権者数は8,574人(男4,342・女4,232)で前年と比べて、20人の増加となっている。また平成25年からの推移をみると、246人(3%)の増と増加傾向にある。

行政区別有権者では、仲泊が1,008人と最も多く、次いで南恩納の909人、名嘉真の903人と続いている。

令和4年における村議会議員定数は16人となっていて、現在数は16人(男14、女2)で、年齢別にみると60歳以上(8人)が最も多く、次いで50代の4人となっている。

村職員の総数は令和4年4月現在で、139人で(男93、女46)と5年前に比べると、4人の増となっている。

(1) 有権者の推移

(単位：人、%)

年次	人口	有権者数					有権者割合 対人口	有権者指数 平成15年 =100
		男		女				
			割合		割合			
平成25年	10,450	8,328	4,272	51.3	4,056	48.7	79.7	-
平成26年	10,409	8,349	4,278	51.2	4,071	48.8	80.2	100.3
平成27年	10,376	8,326	4,253	51.1	4,073	48.9	80.2	100.0
平成28年	10,376	8,600	4,374	50.9	4,226	49.1	82.9	103.3
平成29年	10,249	8,477	4,304	50.8	4,173	49.2	82.7	101.8
平成30年	11,045	8,412	4,267	50.7	4,145	49.3	76.2	101.0
令和元年	11,115	8,502	4,308	50.7	4,194	49.3	76.5	102.1
令和2年	11,014	8,488	4,318	50.9	4,170	49.1	77.1	101.9
令和3年	11,099	8,554	4,339	50.7	4,215	49.3	77.1	102.7
令和4年	11,298	8,574	4,342	50.6	4,232	49.4	75.9	103.0

資料：恩納村選挙管理委員会(各年12月定時登録時)

(2) 有権者の状況(行政区別)

(単位：人、%)

行政区	有権者数			
		男	女	比率
総数	8,574	4,342	4,232	100.0
名嘉真	903	467	436	10.5
喜瀬武原	250	138	112	2.9
安富祖	564	298	266	6.6
瀬良垣	471	214	257	5.5
太田	268	129	139	3.1
恩納	811	416	395	9.5
南恩納	909	464	445	10.6
自衛隊	74	67	7	0.9
谷茶	390	195	195	4.5
老人ホーム	93	22	71	1.1
富着	363	169	194	4.2
前兼久	616	310	306	7.2
仲泊	1,008	487	521	11.8
山田	893	465	428	10.4
真栄田	319	168	151	3.7
塩屋	368	184	184	4.3
宇加地	274	149	125	3.2

資料：恩納村選挙管理委員会(令和4年12月1日現在)

(3) 村長選挙執行の状況

(単位：人、%)

執行年月日	当日有権者数		投票者数		投票率		定数	立候補者数
	うち男	うち女	うち男	うち女	男	女		
昭和59年9月9日	5,749	2,892	5,284	2,661	91.9	91.8	1	2
昭和63年9月11日	無投票	-	-	-	-	-	1	1
平成4年9月13日	無投票	-	-	-	-	-	1	1
平成8年9月8日	6,782	3,474	5,808	2,899	85.6	87.9	1	2
平成11年1月24日	7,042	3,583	5,651	2,806	80.2	82.2	1	2
平成15年1月12日	7,544	3,825	5,924	2,930	78.5	80.5	1	3
平成19年1月14日	無投票	-	-	-	-	-	1	1
平成23年1月16日	8,189	4,164	5,730	2,924	70.0	69.7	1	2
平成27年1月18日	8,186	4,190	5,558	2,835	67.9	68.1	1	2
平成31年1月13日	無投票	-	-	-	-	-	1	1
令和5年1月15日	8,336	4,234	5,099	2,623	61.2	60.4	1	2

資料：恩納村選挙管理委員会

(4) 村議員選挙執行の状況

(単位：人、%)

執行年月日	当日有権者数		投票者数		投票率		定数	立候補者数
	うち男	うち女	うち男	うち女	男	女		
平成6年9月11日	6,576	3,367	5,874	2,972	89.3	90.4	18	21
平成8年9月8日	6,782	3,474	5,806	2,899	85.6	87.9	2	3
平成10年9月13日	7,052	3,585	6,111	3,038	86.7	88.6	18	20
平成14年9月8日	7,488	3,798	6,213	3,064	83.0	85.3	18	21
平成18年9月10日	7,950	4,009	6,142	3,068	77.3	78.0	16	18
平成22年9月12日	8,174	4,135	5,840	2,961	71.4	71.3	16	17
平成26年9月7日	8,167	4,186	5,597	2,874	68.5	68.4	16	17
平成30年9月9日	8,252	4,186	5,622	2,894	68.1	67.1	16	19
令和4年9月7日	8,375	4,255	5,666	2,876	67.7	67.7	16	20

資料：恩納村選挙管理委員会

※平成8年は、補欠選挙

(5) 県知事選挙執行の状況

(単位:人、%)

執行年月日	当日有権者数		投票者数		投票率	定数	立候補者数
	うち男	うち女	うち男	うち女			
平成6年11月20日	6,686	3,425	4,316	2,086	64.6	1	2
平成10年11月15日	7,106	3,616	5,588	2,744	78.6	1	3
平成14年11月17日	7,584	3,852	5,042	2,461	66.5	1	4
平成18年11月19日	8,055	4,076	5,141	2,517	63.8	1	3
平成22年11月28日	8,243	4,170	4,875	2,428	59.1	1	3
平成26年11月16日	8,269	4,239	5,239	2,639	63.4	1	4
平成30年9月30日	8,329	4,222	5,135	2,606	61.7	1	4
令和4年9月11日	8,567	4,334	5,754	2,924	67.2	1	3

資料：恩納村選挙管理委員会

(6) 県議会選挙執行の状況

執行年月日	当日有権者数		投票者数		投票率	定数	立候補者数
	うち男	うち女	うち男	うち女			
平成12年6月11日	7,247	3,679	5,062	2,479	69.9	3	7
平成16年6月6日	7,707	3,916	4,574	2,226	59.3	2	4
平成20年6月8日	8,166	4,143	3,876	1,940	47.5	2	3
平成24年6月10日	8,274	4,218	3,944	1,996	47.7	2	6
平成28年6月5日	8,216	4,184	4,028	2,038	49.0	2	4
令和2年6月7日	8,319	4,224	3,752	1,944	45.1	2	4

資料：恩納村選挙管理委員会

(7) 衆議院議員選挙執行の状況

執行年月日	当日有権者数		投票者数		投票率	定数	立候補者数		
	うち男	うち女	うち男	うち女					
平成 8 年 10 月 20 日	6,868	3,515	3,549	1,751	51.7	49.8	53.6	1	4
平成 12 年 6 月 25 日	7,297	3,707	4,549	2,239	62.3	60.4	64.3	1	5
平成 15 年 11 月 9 日	7,738	3,922	4,727	2,327	61.1	59.3	62.9	1	4
平成 17 年 9 月 11 日	7,958	4,029	4,782	2,356	60.1	58.5	61.7	1	4
平成 21 年 8 月 30 日	8,221	4,151	4,931	2,499	60.0	60.2	59.8	1	5
平成 24 年 12 月 16 日	8,398	4,291	4,364	2,246	52.0	52.3	51.6	1	6
平成 26 年 12 月 14 日	8,356	4,284	4,171	2,149	49.9	50.2	49.7	1	2
平成 29 年 10 月 22 日	8,481	4,302	4,452	2,256	52.5	52.4	52.5	1	3
平成 31 年 4 月 21 日	8,458	4,292	3,788	1,967	44.8	45.8	43.7	1	2
令和 3 年 10 月 31 日	8,568	4,335	4,584	2,340	53.5	54.0	53.0	1	2

資料：恩納村選挙管理委員会

(8) 参議院議員選挙執行の状況

執行年月日	当日有権者数		投票者数		投票率	定数	立候補者数		
	うち男	うち女	うち男	うち女					
平成 22 年 7 月 11 日	8,269	4,168	4,118	2,038	49.8	48.9	50.7	1	4
平成 25 年 7 月 21 日	8,321	4,252	4,076	2,036	49.0	47.9	50.1	1	4
平成 28 年 7 月 10 日	8,581	4,365	4,478	2,272	52.2	52.1	52.3	1	3
令和 1 年 7 月 21 日	8,451	4,288	3,816	1,917	45.2	44.7	45.6	1	4
令和 4 年 7 月 10 日	8,531	4,326	4,129	2,099	48.4	48.5	48.3	1	5
全国区（比例代表選出議員選挙）									
平成 22 年 7 月 11 日	8,269	4,168	4,090	2,027	49.5	48.6	50.3	-	-
平成 25 年 7 月 21 日	8,321	4,252	4,051	2,028	48.7	47.7	49.7	-	-
平成 28 年 7 月 10 日	8,581	4,365	4,441	2,260	51.8	51.8	51.7	-	-
令和 1 年 7 月 21 日	8,451	4,288	3,796	1,909	44.9	44.5	45.3	-	-
令和 4 年 7 月 10 日	8,531	4,326	4,112	2,091	48.2	48.3	48.1	-	-

資料：恩納村選挙管理委員会

(9) 村議会議員の推移（年齢別）

（単位：人）

年次	定員	現 在 数		25～29歳	30～39歳	40～49歳	50～59歳	60歳以上
		うち男						
平成25年	16	16	14	-	-	2	3	11
平成26年	16	16	15	-	-	1	7	8
平成27年	16	15	15	-	-	-	8	7
平成28年	16	15	15	-	-	-	8	7
平成29年	16	15	15	-	-	-	8	7
平成30年	16	16	16	-	1	-	4	11
令和元年	16	16	16	-	-	1	4	11
令和2年	16	16	16	-	-	1	3	12
令和3年	16	16	16	-	-	1	2	13
令和4年	16	16	14	1	-	3	4	8

資料：恩納村議会事務局

(10) 村議会議員の推移（在職年数別）

（単位：人）

年次	恩納村議会議員数									
	4年未満	4年以上 8年未満	8年以上 12年未満	12年以上 16年未満	16年以上 20年未満	20年以上 24年未満	24年以上			
平成25年	2	5	3	3	2	-	1			
平成26年	2	5	3	3	2	-	1			
平成27年	6	2	3	1	1	1	1			
平成28年	6	2	3	1	1	1	1			
平成29年	6	2	3	1	1	1	1			
平成30年	3	4	2	3	1	1	2			
令和元年	3	4	2	3	1	1	2			
令和2年	3	4	2	3	1	1	2			
令和3年	3	4	2	3	1	1	2			
令和4年	7	3	3	1	1	-	1			

資料：恩納村議会事務局

(11) 議会運営の推移

(単位：回、日、件)

区分	年次									
	平成25年	平成26年	平成27年	平成28年	平成29年	平成30年	令和元年	令和2年	令和3年	令和4年
収 集 回 数	9	11	10	8	8	11	10	11	11	10
定 例 会 会	4	4	4	4	4	4	4	4	4	4
臨 時 会 会	5	7	6	4	4	7	6	7	7	6
会 期 日 数	45	44	47	47	56	56	59	63	64	56
定 例 会 会	40	37	41	43	52	49	53	56	57	50
臨 時 会 会	5	7	6	4	4	7	6	7	7	6
本 会 議 日 数	23	23	24	22	25	28	29	31	30	26
定 例 会 会	18	17	18	18	21	21	23	24	23	20
臨 時 会 会	5	6	6	4	4	7	6	7	7	6
提 案 提 出 件 数	55	91	80	87	91	95	96	113	96	92
村長提出議案	54	70	75	79	79	87	95	104	89	86
算 算	26	24	24	25	17	26	20	26	25	26
予 決 算 算	5	5	5	5	5	5	5	5	5	5
条 例	15	24	25	22	15	20	24	29	16	25
そ の 他	8	17	21	27	42	36	46	44	43	30
議 員 提 出 議 案	1	21	5	8	12	8	1	9	7	6
条 例	-	-	-	-	-	-	-	-	-	-
会 議 規 則	-	1	1	-	-	-	-	-	-	-
意 見 書	-	11	-	-	1	-	1	-	2	-
決 議	1	5	2	-	1	-	-	1	-	1
そ の 他	-	4	2	8	10	8	-	8	5	5
委 員 会 提 出 議 案	10	7	3	8	11	3	6	12	9	6
条 例	1	1	-	-	-	-	-	-	-	-
会 議 規 則	-	-	-	-	-	-	-	-	-	-
意 見 書	4	-	1	4	6	-	3	6	2	2
決 議	5	3	-	2	5	-	2	5	1	1
そ の 他	-	3	2	2	-	3	1	1	5	3
請 願	-	-	-	-	-	-	-	-	-	-
陳 情	13	24	19	33	32	21	31	21	33	25

資料：恩納村議会事務局(1月1日～12月31日)

(単位：人)

(12) 村職員の状態(年齢別)

課名	年齢	総数		20歳未満		20～29歳		30～39歳		40～49歳		50～60歳	
		男	女	男	女	男	女	男	女	男	女	男	女
		139	46	9	8	54	19	36	25	12	37	23	14
総務課		10	1	-	-	2	2	3	4	1	1	1	1
企画課		8	-	-	-	2	2	2	3	3	1	1	1
村民課		9	5	-	-	1	2	2	2	1	1	1	3
健康課		11	6	-	-	-	4	3	2	1	1	1	1
福祉課		12	5	-	-	1	2	3	2	1	1	1	2
保健課		13	12	-	-	-	5	6	1	1	1	6	6
福祉課		10	1	-	-	-	7	6	2	2	1	1	1
林業課		10	1	-	-	1	1	5	1	1	3	3	3
建設課		8	7	-	-	-	2	2	2	5	1	1	1
上下水道課		9	1	-	-	-	1	5	1	1	1	2	2
観光課		4	1	-	-	1	1	-	2	1	1	1	1
商工課		2	1	-	-	-	-	-	-	-	-	-	-
出張課		12	8	-	-	1	1	3	3	1	1	5	5
教育課		6	2	-	-	-	-	4	2	1	1	-	2
幼稚園		2	2	-	-	-	-	4	-	2	1	2	2
給食センター		4	3	-	-	-	-	1	2	1	1	-	1
博物館		2	1	-	-	-	-	2	1	1	1	-	1
文化情報センター		2	1	-	-	-	-	1	1	1	1	-	1
農業委員会		1	1	-	-	-	-	-	-	-	-	-	-
選挙管理委員会		3	2	-	-	-	-	-	-	-	-	-	-
議事局		3	2	-	-	-	-	2	2	1	1	-	1
出向		3	1	-	-	-	-	2	1	1	1	-	1

※指導主事は、教育委員会へ含む。

資料：恩納村総務課(令和4年4月1日現在)

(13) 村職員の推移

年	度	村人口	職員1人当たりの村人口	職員数		増減数
				男	女	
平成25年		10,439	78.5	83	50	-
平成26年		10,738	80.1	84	50	1
平成27年		10,906	82.0	83	50	△1
平成28年		10,921	82.7	82	50	△1
平成29年		10,947	81.1	85	50	3
平成30年		11,001	80.3	88	49	2
令和元年		11,005	78.6	92	48	3
令和2年		11,066	81.4	90	46	△4
令和3年		11,112	81.1	92	45	1
令和4年		11,225	80.8	93	46	2

資料：恩納村総務課(各年共4月1日現在)

※人口は住民登録人口(各年共3月末日現在)

(14) 歴代村長就退任の状況

歴代	氏名	就任年月日	退任年月日
1	當山正禄	明治 41年 4月 1日	明治 41年 12月 12日
2	金城幸成	明治 42年 6月	大正 6年
3	當山正順	大正 6年	大正 6年 9月
4	長嶺安心	大正 16年	大正 16年 6月
5	長嶺安心	昭和 4年	昭和 4年 6月
6	長嶺安心	昭和 8年	昭和 8年 6月
7	長嶺安心	昭和 12年	昭和 12年 6月
8	当山正堅	昭和 16年	昭和 16年 1月 28日
9	津嘉山朝信	昭和 21年 4月 4日	昭和 23年 3月 1日
10	伊波得成	昭和 23年 3月 1日	昭和 25年 9月 2日
11	津嘉山朝信	昭和 25年 9月 3日	昭和 29年 8月 31日
12	津嘉山朝信	昭和 29年 9月 1日	昭和 33年 2月 23日
13	伊波得成	昭和 33年 4月 28日	昭和 35年 6月 30日
14	島袋順助	昭和 35年 10月 10日	昭和 39年 10月 8日
15	当山幸徳	昭和 39年 10月 9日	昭和 43年 10月 8日
16	当山幸徳	昭和 43年 10月 9日	昭和 47年 10月 8日
17	大城保晴	昭和 47年 10月 9日	昭和 51年 10月 8日
18	大城保晴	昭和 51年 10月 9日	昭和 55年 10月 8日
19	大城保晴	昭和 55年 10月 9日	昭和 59年 10月 8日
20	比嘉茂政	昭和 59年 10月 9日	昭和 63年 10月 8日
21	比嘉茂政	昭和 63年 10月 9日	平成 4年 10月 8日
22	比嘉茂政	平成 4年 10月 9日	平成 8年 10月 8日
23	比嘉茂政	平成 8年 10月 9日	平成 10年 12月 14日
24	大城英喜	平成 11年 1月 24日	平成 15年 1月 23日
25	志喜屋文康	平成 15年 1月 24日	平成 19年 1月 23日
26	志喜屋文康	平成 19年 1月 24日	平成 23年 1月 23日
27	志喜屋文康	平成 23年 1月 24日	平成 27年 1月 23日
28	長浜善巳	平成 27年 1月 24日	在 任 中

資料：恩納村総務課

(15) 歴代副村長就退任の状況

歴代	氏名	就任年月日	退任年月日
1	池宮城秀光	平成 19年 4月 1日	平成 23年 3月 31日
2	池宮城秀光	平成 23年 4月 1日	平成 26年 10月 17日
3	外間毅	平成 27年 2月 24日	令和 4年 4月 30日
4	山城雅人	令和 5年 4月 1日	在 任 中

資料：恩納村総務課

(16) 歴代議長就退任の状況

歴代	氏名	就任年月日	退任年月日
1	長嶺安心	昭和23年2月8日	昭和25年9月27日
2	大城保光	昭和25年9月30日	昭和29年9月27日
3	大城保光	昭和29年10月7日	昭和33年9月27日
4	島袋順助	昭和33年10月21日	昭和35年10月1日
5	平安名盛光	昭和35年10月1日	昭和37年9月27日
6	仲嶺康輝	昭和37年10月11日	昭和40年8月10日
7	平安名盛光	昭和40年9月16日	昭和41年9月27日
8	大城保行	昭和41年10月12日	昭和43年8月28日
9	古波蔵清一	昭和43年9月30日	昭和45年9月27日
10	古波蔵清一	昭和45年10月14日	昭和49年9月27日
11	當山正次郎	昭和49年9月28日	昭和53年9月27日
12	大城勝保	昭和53年9月28日	昭和57年9月27日
13	大城勝保	昭和57年9月28日	昭和59年9月21日
14	宇江城安忠	昭和59年9月21日	昭和61年9月27日
15	宇江城安忠	昭和61年9月28日	平成2年9月27日
16	宮平安徳	平成2年9月28日	平成6年9月27日
17	宮平安徳	平成6年9月28日	平成8年6月28日
18	比嘉豊林	平成8年6月28日	平成10年9月27日
19	志喜屋文康	平成10年9月28日	平成14年9月27日
20	大城勝康	平成14年9月28日	平成18年9月27日
21	山城良一	平成18年9月28日	平成22年9月27日
22	山城郁夫	平成22年9月28日	平成26年9月27日
23	仲田豊	平成26年9月28日	平成30年9月27日
24	又吉薫	平成30年9月28日	令和4年9月27日
25	島袋裕介	令和4年9月28日	在任中

資料：恩納村議会事務局

(17) 歴代副議長就退任の状況

歴代	氏名	就任年月日	退任年月日
1	當山豊八	昭和23年2月8日	昭和25年9月27日
2	島袋順助	昭和25年9月30日	昭和29年9月27日
3	平安名盛光	昭和29年10月7日	昭和33年9月27日
4	国吉真吉	昭和33年10月21日	昭和36年12月13日
5	當山慶信	昭和36年12月13日	昭和37年9月27日
6	大城保行	昭和37年10月11日	昭和41年9月27日
7	平安名盛光	昭和41年10月12日	昭和42年1月11日
8	古波蔵清一	昭和42年3月22日	昭和43年9月30日
9	仲嶺康禄	昭和43年9月30日	昭和45年9月27日
10	當山正次郎	昭和45年10月14日	昭和49年9月27日
11	當山慶信	昭和49年9月28日	昭和53年9月27日
12	伊波得吉	昭和53年9月28日	昭和57年9月27日
13	宇江城安忠	昭和57年9月28日	昭和59年9月21日
14	比嘉豊林	昭和59年9月21日	昭和61年9月27日
15	比嘉豊林	昭和61年9月29日	平成2年9月27日
16	當山安信	平成2年9月28日	平成6年9月27日
17	東常雄	平成6年9月28日	平成10年9月27日
18	喜納正誠	平成10年9月28日	平成14年9月27日
19	屋良朝信	平成14年9月28日	平成18年9月27日
20	親泊一元	平成18年9月28日	平成22年9月27日
21	仲田豊	平成22年9月28日	平成26年9月27日
22	喜納正誠	平成26年9月28日	平成30年9月27日
23	又吉貢	平成30年9月28日	令和4年9月27日
24	當山達彦	令和4年9月28日	在任中

資料：恩納村議会事務局

(18) 歴代助役就退任の状況

歴代	氏名	就任年月日	退任年月日
1	大城勝栄	大正 9年 12月 12日	—
2	比屋根良績	—	—
3	大城保栄	昭和 12年 4月 1日	昭和 19年 3月 31日
4	新里全豊	昭和 19年 4月 1日	昭和 21年 1月 28日
5	平安名盛光	昭和 21年 5月 1日	昭和 23年 8月 30日
6	田場盛六	昭和 23年 11月 11日	昭和 31年 11月 10日
7	当山幸徳	昭和 32年 3月 1日	昭和 39年 9月 5日
8	大城保晴	昭和 39年 11月 7日	昭和 47年 8月 20日
9	佐久本嗣松	昭和 48年 2月 1日	昭和 56年 1月 31日
10	比嘉茂政	昭和 56年 4月 1日	昭和 59年 8月 8日
11	大城保繁	昭和 59年 12月 6日	昭和 63年 12月 5日
12	大城保繁	平成 元年 1月 9日	平成 5年 1月 8日
13	大城保繁	平成 5年 1月 9日	平成 7年 8月 15日
14	大城英喜	平成 8年 4月 11日	平成 11年 1月 11日
15	當山稔	平成 11年 8月 1日	平成 15年 7月 31日
16	當山稔	平成 15年 8月 1日	平成 19年 2月 28日
17	池宮城秀光	平成 19年 3月 7日	平成 19年 3月 31日

※平成19年3月31日をもって助役制度廃止

資料：恩納村総務課

(19) 歴代収入役就退任の状況

歴代	氏名	就任年月日	退任年月日
1	津嘉山朝光	明治 41年 4月 1日	—
2	仲嶺康保	—	大正 12年 3月 31日
3	仲村仁建	大正 12年 4月 1日	昭和 5年 3月 31日
4	大城保光	昭和 5年 4月 1日	昭和 12年 3月 31日
5	新里全豊	昭和 12年 4月 1日	昭和 19年 3月 31日
6	新城正成	昭和 19年 4月 1日	昭和 21年 1月 28日
7	当真嗣福	昭和 21年 4月 1日	昭和 27年 4月 25日
8	佐久本嗣松	昭和 27年 4月 1日	昭和 48年 1月 31日
9	仲村兼好	昭和 48年 2月 1日	昭和 55年 5月 17日
10	當真嗣長	昭和 55年 6月 1日	平成 4年 5月 31日
11	山城正直	平成 4年 6月 1日	平成 8年 5月 31日
12	山城正直	平成 8年 6月 1日	平成 12年 5月 31日
13	山城正直	平成 12年 6月 1日	平成 13年 10月 31日
14	與儀清正	平成 13年 11月 1日	平成 15年 1月 23日
15	池宮城秀光	平成 15年 3月 7日	平成 19年 3月 6日

※平成19年3月31日をもって収入役制度廃止

資料：恩納村総務課

