

13. 財 政

※統計図

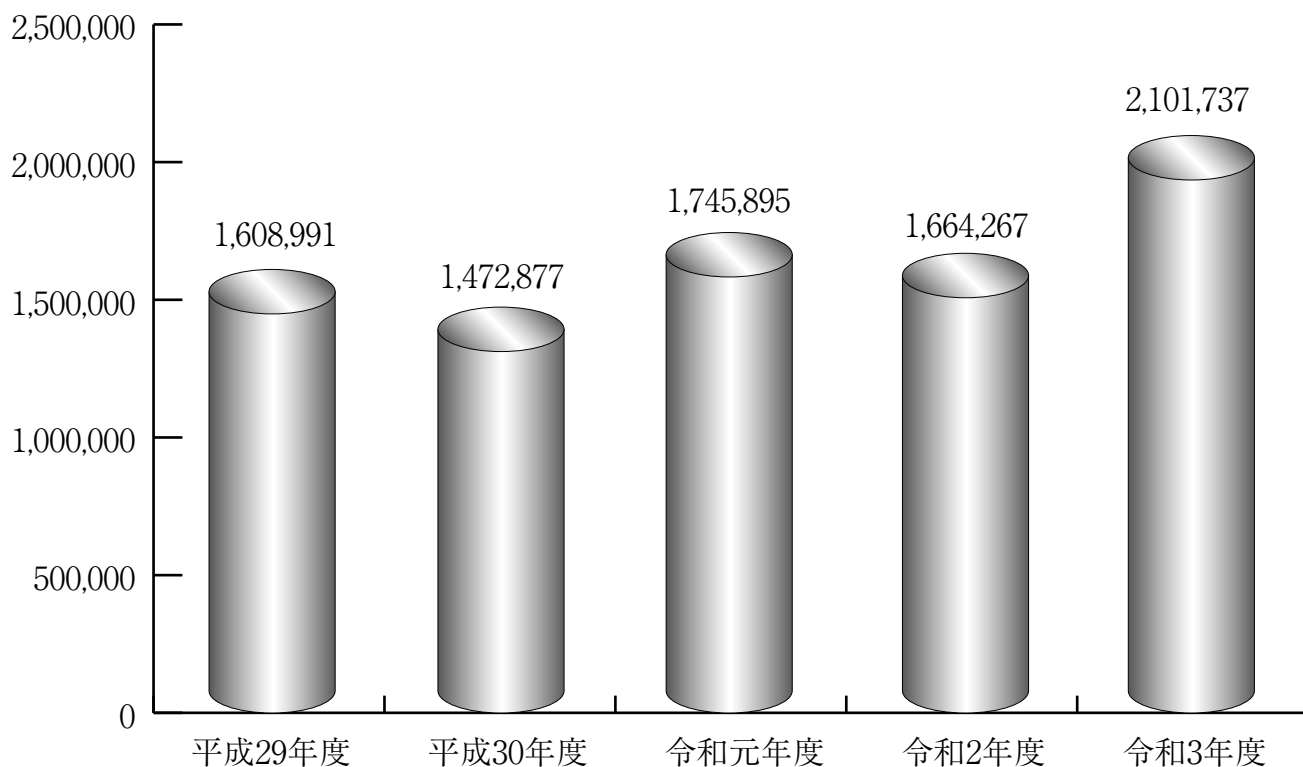
(1) 村収入の推移	137
(2) 村税収入の内訳	137
(3) 村民一人当たり村税負担額及び歳出額	138
(4) 決算額の推移	138
(5) 一般会計歳入決算状況	139
(6) 一般会計歳出決算状況(目的別)	140

※統計表

(1) 村収入の推移	142
(2) 村税負担額、歳出額の推移	142
(3) 村税収入の推移	142
(4) 財政力の推移	143
(5) 村債償還の状況(事業別)	143
(6) 村債償還の状況(目的別)	144
(7) 村債償還の状況(借入先別)	144
(8) 一般会計歳入決算の推移(財源別)	145
(9) 一般会計歳出決算の推移(性質別)	147
(10) 一般会計歳出決算の推移(目的別)	148

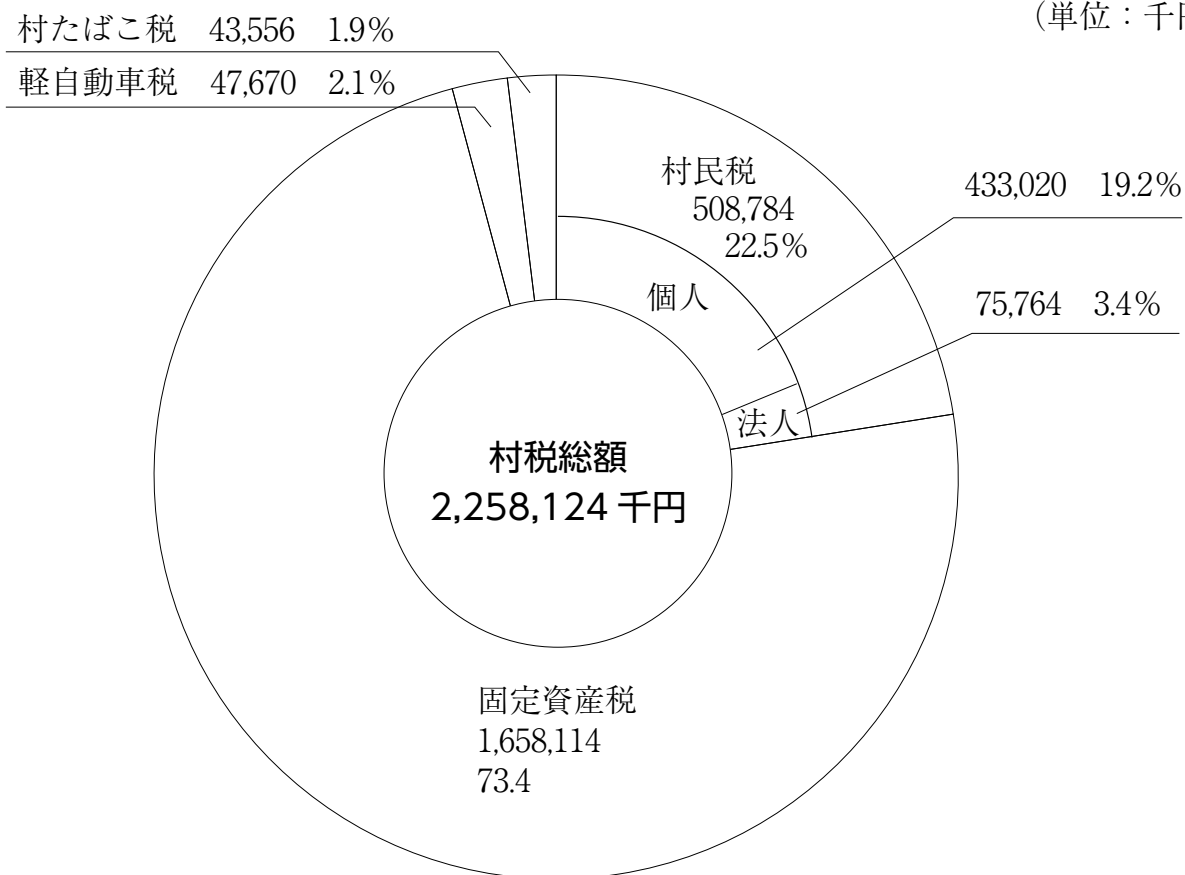
(1) 村収入の推移

(単位：千円)



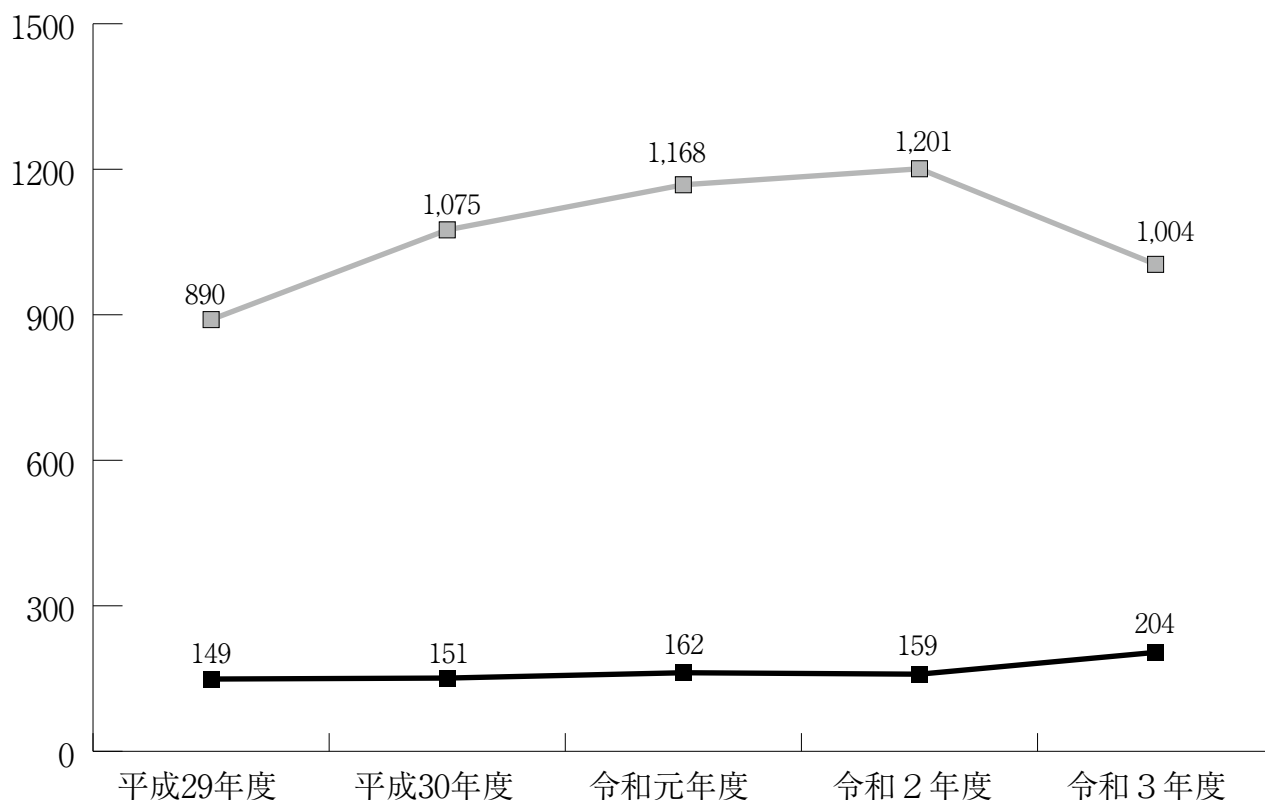
(2) 村税収入の内訳 (令和3年度)

(単位：千円)



(3) 村民一人当たり村税負担額及び歳出額

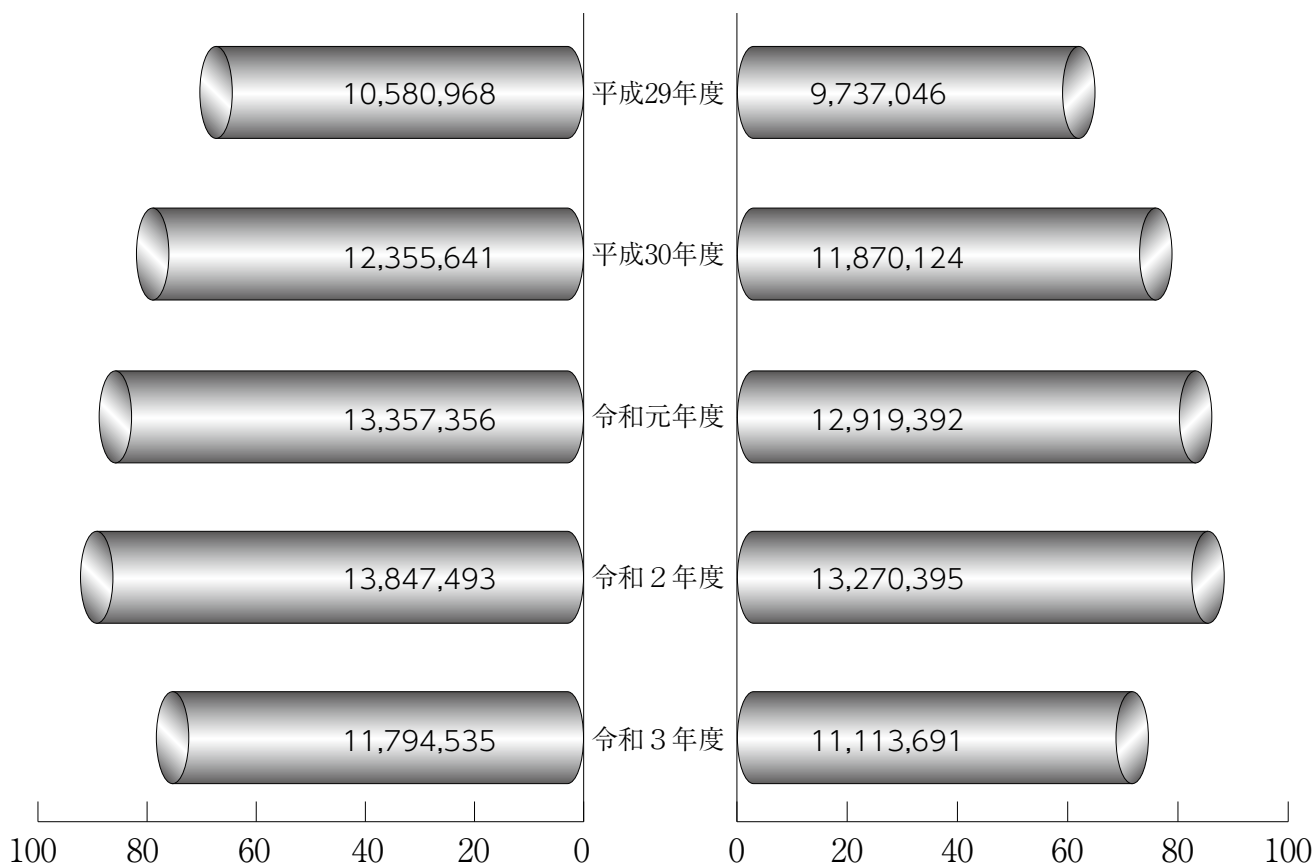
(単位：千円)



(4) 決算額の推移

歳入

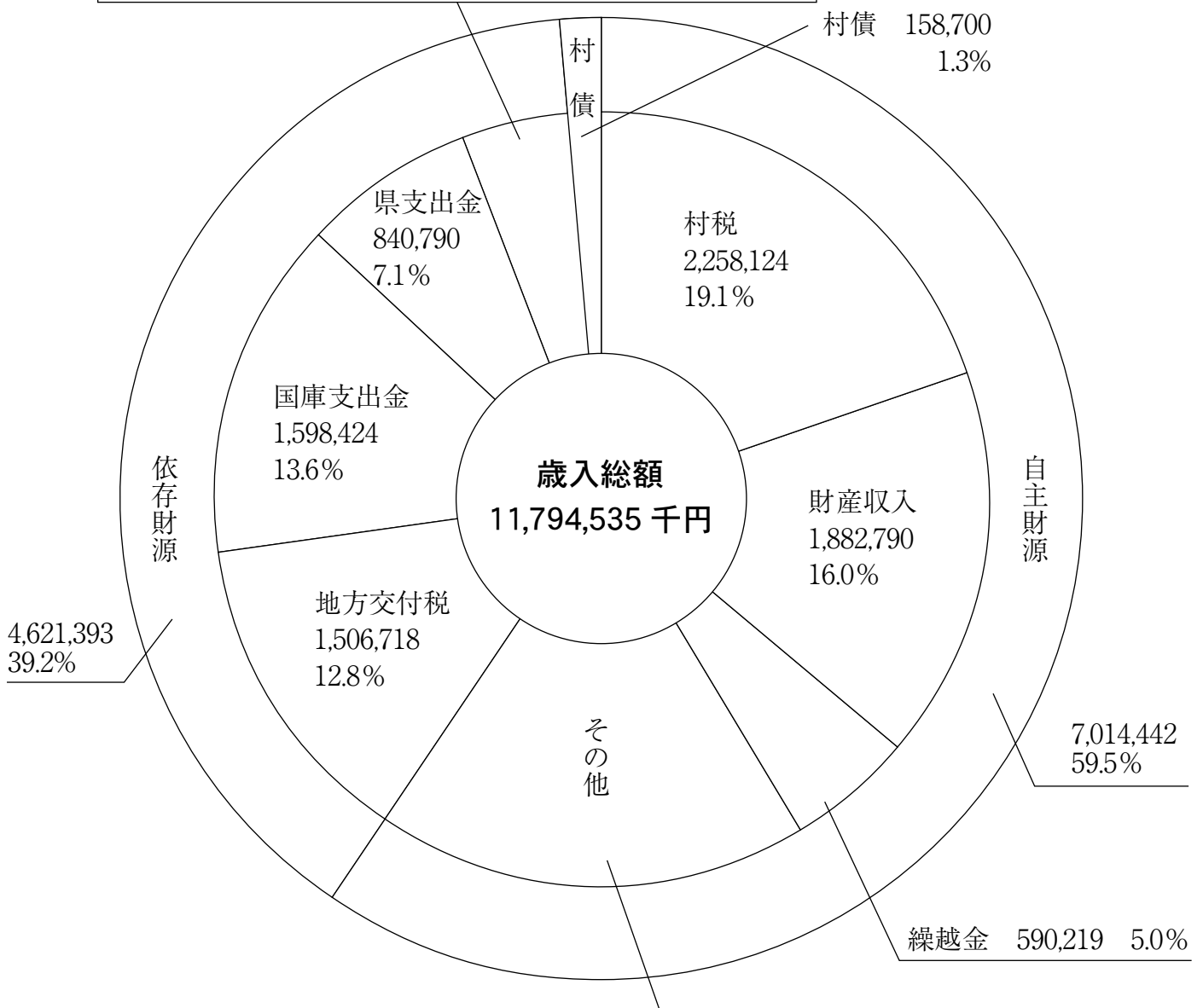
歳出



(5) 一般会計歳入決算状況 (令和3年度)

(単位：千円)

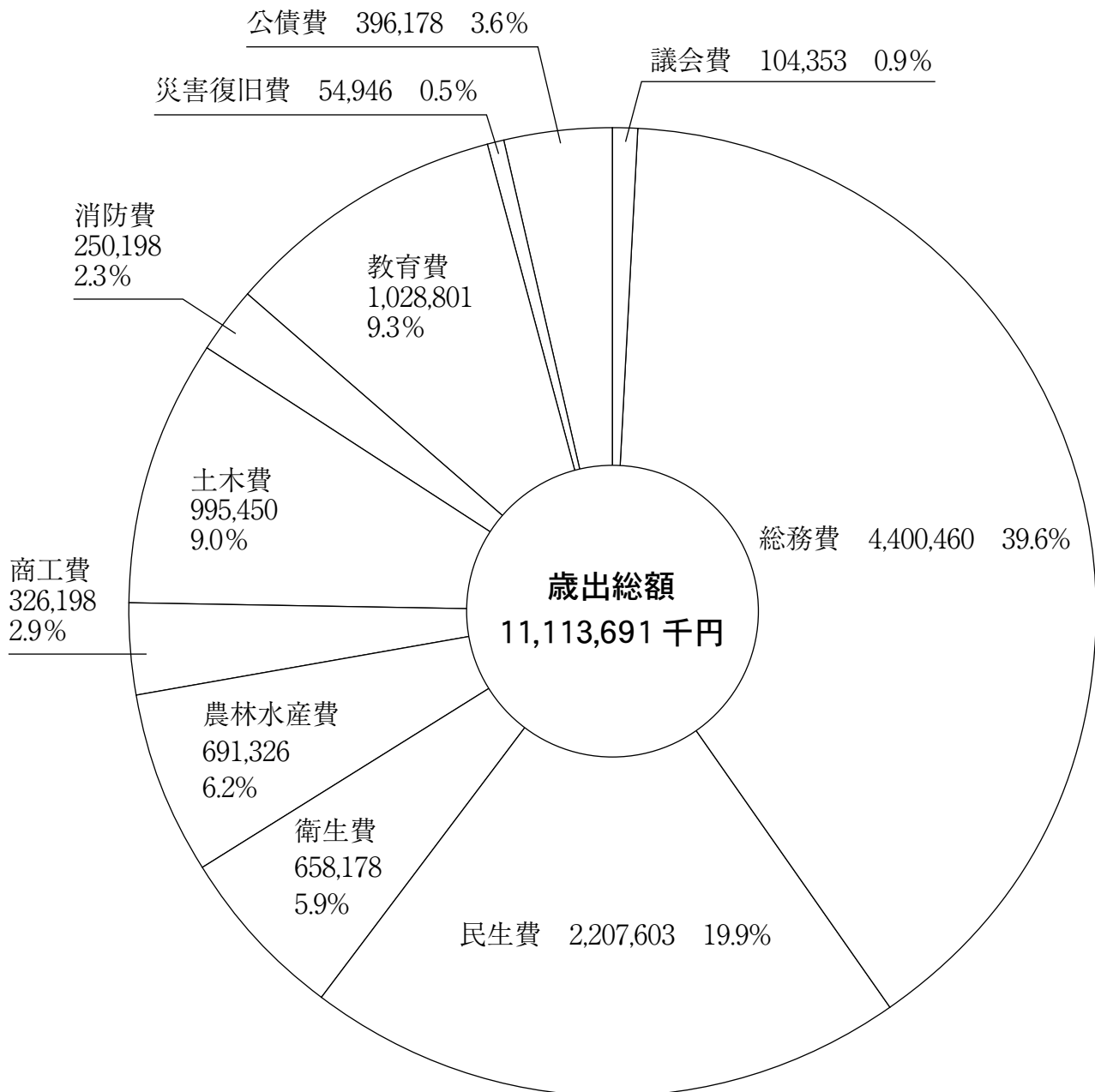
ゴルフ場利用税交付金	90,932	0.8%
地方譲与税	25,029	0.2%
地方特例交付金	184,921	1.6%
国有提供施設等所在市町村助成交付金	62,260	0.5%
地方消費税交付金	279,454	2.4%
法人事業税交付金	24,065	0.2%
利子割交付金	436	0.0%
交通安全対策特別交付金	1,277	0.0%
配当割交付金	2,566	0.0%
株式等譲渡所得割交付金	3,105	0.0%
環境性能割交付金	1,416	0.0%



繰入金	1,061,838	9.0%
寄附金	790,435	6.7%
使用料及び手数料	211,801	1.8%
諸収入	135,519	1.1%
分担金及び負担金	83,716	0.7%

(6) 一般会計歳出決算状況(目的別)(令和3年度)

(単位：千円)



財 政

令和3年度の村税収入額は22億5,812万4千円で、村民1人当たりの負担額は、20万4千円となっており、これに対し使われる1人当たりの歳出額は、100万4千円となっています。税目別にみると、固定資産税が16億5,811万4千円で全体の73.4%と最も多く、次いで村民税5億878万4千円(22.5%)と続いている。

令和3年度における本村の一般会計歳入状況をみると、歳入決算総額は、117億9,453万5千円で前年度と比べ、20億5,295万8千円の減額となっている。財源別では、自主財源が70億1,444万2千円で前年度と比べ8億9,134万5千円の増となっている。内訳は、村税の22億5,812万4千円と最も多く、次いで財産収入が18億8,279万円、繰入金の10億6,183万8千円と続いている。

一方、依存財源は46億2,139万3千円で前年比と比べて27億7,725万円の減となっており、建設事業等の国庫支出金減額、県支出金の減額が主な要因となっている。

次に一般会計歳出状況をみると、決算総額は111億1,369万1千円で前年度より21億5,670万4千円の減となっている。歳出決算の内訳を目的別でみると、総務費が39.6%を占め、次いで民生費の19.9%、教育費の9.3%となっている。

(1) 村収入の推移

(単位：千円、%)

年度 村税	平成29年	平成30年	令和元年	令和2年	令和3年
予算現額	1,608,991	1,472,877	1,745,895	1,664,267	2,101,737
調定額	1,682,329	1,739,607	1,867,802	2,114,878	2,333,253
収入済額	1,626,022	1,667,486	1,787,303	1,758,099	2,258,124
不納欠損額	2,279	2,816	3,834	4,009	6,374
収入未済額	54,028	69,305	76,665	352,770	68,755
収入率	96.7	95.9	95.7	83.1	96.8
対予算前年比	8.3	△8.5	18.5	△4.7	26.3
対調定前年比	4.8	3.4	7.4	13.2	10.3
対収入前年比	5.0	2.6	7.2	△1.6	28.4

※ 滞納繰越分を含む。

資料：恩納村各年決算書(各年共5月31日現在)

(2) 村税負担額、歳出額の推移

(単位：千円)

年度 区分	平成29年	平成30年	令和元年	令和2年	令和3年	
人口	10,937	11,038	11,064	11,050	11,074	
村税負担額	調定額	1,682,329	1,739,607	1,867,802	2,114,878	2,333,253
	一人当たり調定額	154	158	169	191	211
	収入額	1,626,022	1,667,486	1,787,303	1,758,099	2,258,124
	一人当たり負担額	149	151	162	159	204
一般会計歳出額	総額	9,737,046	11,870,124	12,919,392	13,270,395	11,113,691
	一人当たり歳出額	890	1,075	1,168	1,201	1,004

※ 滞納繰越分を含む。

資料：恩納村各年決算書(各年共5月31日現在)

(3) 村税収入の推移

(単位：千円)

年度 区分	平成29年	平成30年	令和元年	令和2年	令和3年
収入済額	1,626,022	1,667,486	1,787,303	1,758,099	2,258,124
村民税	509,007	526,621	568,211	510,712	508,784
うち個人税	386,023	401,503	432,486	439,982	433,020
うち法人税	122,984	125,118	135,725	70,730	75,764
固定資産税	1,024,037	1,048,195	1,126,451	1,156,959	1,658,114
軽自動車税	41,676	43,214	44,390	46,640	47,670
村たばこ税	51,302	49,456	48,251	43,788	43,556
鉱産税	-	-	-	-	-
特別土地保有税	-	-	-	-	-

資料：恩納村各年決算書(各年共5月31日現在)

(4) 財政力の推移

(単位：千円、%)

年度 区分	平成29年	平成30年	令和元年	令和2年	令和3年
基準財政収入額	1,468,846	1,528,318	1,611,090	1,764,924	1,827,866
基準財政需要額	2,653,794	2,675,496	2,724,013	2,917,105	3,080,095
普通地方交付税	1,299,605	1,393,799	1,318,800	2,286,224	1,299,605
財政力指数	0.55	0.57	0.59	0.61	0.59
標準財政規模	3,262,005	3,303,468	3,343,959	3,588,928	3,818,259
公債費比率	7.1	7.7	8.1	8.3	8.1

※財政力指数については、単年度数値 (通常過去3ヶ年の平均値) 資料：恩納村各年決算書(各年共5月31日現在)

(5) 村債償還の状況(事業別)

(単位：千円、%)

区 分	前年度末残高	当年度償還額	未償還額	償還率
一 般 会 計	5,449,744	368,330	5,053,614	6.8
一般公共事業債	116,896	19,751	97,145	16.9
公営住宅建設事業債	42,764	10,900	31,864	25.5
学校教育施設等整備事業債	2,187,466	69,671	2,117,795	3.2
社会福祉施設整備事業債	15,774	15,774	-	100.0
一般補助施設等整備事業債	779,938	18,100	761,838	2.3
一般単独事業債	178,699	52,881	125,818	29.6
財源対策債	118,177	7,135	111,042	6.0
減税補てん債	7,310	2,468	4,842	33.8
臨時財政対策債	1,974,920	171,650	1,803,270	8.7
減収補填債	27,800	-	27,800	-
特 別 会 計	1,672,864,706	110,554,030	1,562,310,676	6.6
上水道事業債	779,327,706	63,874,594	715,453,112	8.2
下水道事業債	893,537,000	46,679,436	846,857,564	5.2

※ 特別会計(上水道事業債)のみ 資料：総務課、上下水道課(令和4年5月31日現在)
令和4年3月31日現在

(6) 村債償還の状況(目的別)

(単位：千円、%)

区 分	前年度末残高	当年度償還額	未償還額	償還率
一 般 会 計	5,449,745	367,471	5,082,274	6.7
総務債	858,718	47,365	811,353	5.5
民生債	3,625	3,625	-	100.0
衛生債	12,149	12,149	-	100.0
農林水産債	134,636	26,683	107,953	19.8
商工債	66,429	12,834	53,595	19.3
土木債	42,764	10,900	31,864	25.5
教育債	2,321,394	79,797	2,241,597	3.4
減税補てん債	7,310	2,468	4,842	33.8
減収補てん債	27,800	-	27,800	-
臨時財政対策債	1,974,920	171,650	1,803,270	8.7
特 別 会 計	1,672,864,706	110,554,030	1,562,310,676	6.6
上水道債	779,327,706	63,874,594	715,453,112	8.2
下水道債	893,537,000	46,679,436	846,857,564	5.2

※ 特別会計(上水道事業債)のみ
令和4年3月31日現在

資料：総務課、上下水道課(令和4年5月31日現在)

(7) 村債償還の状況(借入先別)

(単位：千円、%)

区 分	前年度末残高	当年度償還額	未償還額	償還率
一 般 会 計	5,449,744	363,893	5,085,851	6.7
旧資金運用部	152,433	41,963	110,470	27.5
財政融資資金	3,726,646	262,384	3,464,262	7.0
旧簡保資金	75,098	33,871	41,227	45.1
市町村振興協会	55,067	25,675	29,392	46.6
銀行等	1,440,500	-	1,440,500	-
特 別 会 計	779,327,706	63,874,594	715,453,112	8.2
旧資金運用部	36,283,852	11,659,876	24,623,976	32.1
財政融資資金	271,272,761	29,047,350	242,225,411	10.7
旧簡保資金	-	-	-	-
旧郵貯資金	-	-	-	-
地方公共団体 金融機構資金	471,771,093	23,167,368	448,603,725	4.9
銀行等	-	-	-	-
その他	-	-	-	-

※ 特別会計(上水道事業債)のみ
令和4年3月31日現在

資料：総務課、上下水道課(令和4年5月31日現在)

(8) 一般会計歳入決算の推移(財源別)

(単位:千円、%)

財源	年度	平成29年			平成30年			令和元年		
		予算現額	決算額	決算構成比	予算現額	決算額	決算構成比	予算現額	決算額	決算構成比
	総額	11,078,997	10,580,968	141.4	13,336,943	12,355,641	144.6	16,058,990	13,357,356	100.0
自主財源	1 村	5,966,933	5,937,130	56.1	6,033,958	6,029,573	48.8	6,458,808	6,143,725	46.0
	13 分担金及び負担金	1,608,991	1,626,022	15.4	1,472,877	1,667,486	13.5	1,745,895	1,787,303	13.4
	14 使用料及び手数料	377,648	332,847	3.1	68,154	69,184	0.6	29,950	11,524	0.1
	17 財産収入	1,810,653	1,826,415	17.3	1,822,141	1,838,457	14.9	1,833,366	1,854,792	13.9
	18 寄附金	179,501	178,787	1.7	164,031	173,902	1.4	683,311	635,639	4.8
	19 繰入金	1,346,049	1,327,707	12.5	1,296,499	1,054,260	8.5	1,297,251	991,505	7.4
	20 繰越金	290,966	290,967	2.7	843,922	843,922	6.8	485,516	485,517	3.6
21 諸収入	157,198	156,822	1.5	170,980	171,078	1.4	161,595	159,847	1.2	
		4,787,364	4,378,638	41.4	6,305,785	5,506,868	44.6	7,631,382	5,617,231	42.1
依存財源	2 地方譲与税	24,429	25,042	0.2	24,953	25,103	0.2	25,959	24,125	0.2
	3 利子割交付金	958	919	0.0	789	766	0.0	486	487	0.0
	4 配当割交付金	1,337	1,870	0.0	1,277	1,277	0.0	1,736	1,734	0.0
	5 株式等割交付金	987	2,085	0.0	1,113	1,113	0.0	1,230	1,230	0.0
	6 地方消費税交付金	204,770	206,623	2.0	227,494	227,494	1.8	218,696	218,682	1.6
	7 ゴルフ場利用税交付金	78,702	80,537	0.8	90,205	89,576	0.7	93,757	91,298	0.7
	8 環境性能取得税交付金	5,046	6,530	0.1	7,474	7,318	0.1	4,728	3,950	0.0
	9 国有提供施設等所在金	61,939	61,939	0.6	60,123	60,123	0.5	64,336	65,113	0.5
	10 地方特例交付金	2,078	2,078	0.0	2,590	2,590	0.0	2,695	19,015	0.1
	11 地方交付税	1,232,854	1,299,605	12.3	1,197,178	1,393,799	11.3	1,197,969	1,318,800	9.9
	12 交通安全対策金	1,527	1,562	0.0	1,491	1,540	0.0	1,200	1,257	0.0
	15 国庫支出金	2,295,807	1,894,091	17.9	2,968,742	2,633,815	21.3	3,952,141	2,214,931	16.6
	16 県支出金	876,930	795,757	7.5	1,722,356	1,062,354	8.6	2,066,449	1,656,609	12.4
	22 村債	324,700	265,200	2.5	997,200	819,200	6.6	1,968,800	1,596,400	12.0

資料: 恩納村各年決算書(各年共5月31日現在)

(8) 一般会計歳入決算の推移 (財源別) 【つづき】

(単位：千円、%)

財源	年度		令和2年		令和3年		決算構成比	決算構成比	
	科目	金額	予算現額	決算額	予算現額	決算額			
	総額	13,985,168	13,847,493	153.5	12,170,470	11,794,535	139.2		
		6,017,177	6,123,097	44.2	6,947,989	7,014,442	59.5		
自主財源	1 村税	1,664,267	1,758,099	12.7	2,101,737	2,258,124	19.1		
	13 分担金及び負担金	28,149	27,244	0.2	86,995	83,716	0.7		
	14 使用料及び手数料	192,949	191,237	1.4	213,631	211,801	1.8		
	17 財産収入	1,853,335	1,869,903	13.5	1,863,928	1,882,790	16.0		
	18 寄附金	461,371	475,335	3.4	813,905	790,435	6.7		
	19 繰入金	1,273,858	1,245,521	9.0	1,160,495	1,061,838	9.0		
	20 繰越金	437,964	437,965	3.2	590,219	590,219	5.0		
	21 諸収入	105,284	117,793	0.9	117,079	135,519	1.1		
			7,478,891	7,398,643	53.4	5,063,781	4,621,393	39.2	
	依存財源	2 地方譲与税	25,540	24,619	0.2	24,468	25,029	0.2	
3 利子割交付金		518	513	0.0	476	436	0.0		
4 配当割交付金		1,539	1,539	0.0	1,674	2,566	0.0		
5 株式割交付金		1,719	1,719	0.0	1,812	3,105	0.0		
6 地方消費税交付金		257,472	257,472	1.9	277,322	279,454	2.4		
7 ゴルフ場利用税交付金		91,010	88,230	0.6	91,077	90,932	0.8		
8 環境性能割交付金		1,658	1,632	0.0	1,498	1,416	0.0		
9 国営提供施設等所在町村助成交付金		63,663	63,663	0.5	62,260	62,260	0.5		
10 地方特例交付金		4,218	4,218	0.0	184,921	184,921	1.6		
11 地方交付税		1,243,691	1,368,223	9.9	1,345,229	1,506,718	12.8		
12 交通安全対策金		1,215	1,271	0.0	1,246	1,277	0.0		
15 国庫支出金		4,408,743	4,321,696	31.2	1,958,715	1,598,424	13.6		
16 県支出金	1,377,905	1,263,848	9.1	1,089,686	840,790	7.1			
24 法人事業税交付金	13,226	13,121	0.1	23,397	24,065	0.2			
22 村債	489,100	325,753	2.4	158,700	158,700	1.3			

資料：恩納村各年決算書(各年共5月31日現在)

(9) 一般会計歳出決算の推移 (性質別)

(単位：千円、%)

年度 科目	平成29年			平成30年			令和元年		
	決算額	前年度増減比	決算構成比	決算額	前年度増減比	決算構成比	決算額	前年度増減比	決算構成比
総額	9,737,046	10.6	100.0	11,870,124	21.9	100.0	12,919,392	8.8	100.0
人件費	1,224,693	0.4	12.6	1,268,153	3.5	10.7	1,305,308	2.9	10.1
物件費	1,323,931	9.7	13.6	1,289,258	△2.6	10.9	1,780,565	38.1	13.8
維持修繕費	110,168	31.9	1.1	67,140	△39.1	0.6	96,075	43.1	0.7
扶助費	742,085	0.2	7.6	729,780	△1.7	6.1	758,515	3.9	5.9
補助費	1,544,403	5.4	15.9	1,587,658	2.8	13.4	1,630,853	2.7	12.6
公債費	432,095	△0.8	4.4	414,404	△4.1	3.5	407,216	△1.7	3.2
積立金	794,508	△3.1	8.2	1,162,938	46.4	9.8	691,051	△40.6	5.3
投資・出資金・貸付金	14,580	4.3	0.1	13,560	△7.0	0.1	11,220	△17.3	0.1
繰出金	667,559	18.3	6.9	729,400	9.3	6.1	699,381	△4.1	5.4
普通建設事業費	2,882,625	28.3	29.6	4,572,285	58.6	38.5	5,516,749	20.7	42.7
災害復旧事業費	399	△81.5	0.0	35,548	8,809.3	0.3	22,459	△36.8	0.2
年度 科目	令和2年			令和3年					
総額	13,270,395	2.7	100.0	11,113,691	△16.3	100.0			
人件費	1,301,423	△0.3	9.8	1,342,740	3.2	12.1			
物件費	1,968,116	10.5	14.8	2,128,803	8.2	19.2			
維持修繕費	63,039	△34.4	0.5	61,251	△2.8	0.6			
扶助費	792,685	4.5	6.0	1,103,631	39.2	9.9			
補助費	2,993,088	83.5	22.6	1,816,496	△39.3	16.3			
公債費	403,243	△1.0	3.0	396,178	△1.8	3.6			
積立金	905,633	31.1	6.8	2,194,805	142.4	19.7			
投資・出資金・貸付金	5,700	△49.2	0.0	8,160	43.2	0.1			
繰出金	707,656	1.2	5.3	671,046	△5.2	6.0			
普通建設事業費	4,112,757	△25.4	31.0	1,335,635	△67.5	12.0			
災害復旧事業費	17,055	△24.1	0.1	54,946	222.2	0.5			

資料：決算統計 検収調書(各年度)(各年共5月31日現在)

(10) 一般会計歳出決算の推移 (目的別)

(単位：千円、%)

年度	平成29年度		平成30年度		令和元年		決算構成比	決算構成比
	予算額	決算額	予算額	決算額	予算額	決算額		
総額	11,010,478	9,737,046	12,170,633	11,870,124	14,759,942	12,919,392	100.0	100.0
会議費	101,233	99,701	103,146	101,589	106,154	104,844	0.9	0.8
総務費	2,584,018	2,556,323	2,823,091	2,817,614	2,809,331	2,712,961	23.7	21.0
民生費	1,865,868	1,798,908	1,926,172	1,939,575	1,873,967	1,832,090	16.3	14.2
衛生費	585,361	574,156	684,666	671,761	1,367,975	534,072	5.7	4.1
労働費	1	-	1	-	1	-	-	-
農業	612,541	575,811	712,314	675,818	722,838	740,255	5.7	5.7
林業	249,756	239,609	158,503	380,995	1,186,190	1,183,953	3.2	9.2
工業	2,432,775	1,827,879	3,093,428	2,321,199	2,187,075	1,316,058	19.6	10.2
土木費	244,548	244,461	225,382	225,122	243,996	243,886	1.9	1.9
防衛費	1,879,782	1,387,704	1,963,563	2,286,499	3,841,851	3,821,598	19.3	29.6
教育費	7,494	399	60,603	35,548	6,634	22,459	0.3	0.2
災害復旧費	432,100	432,095	414,407	414,404	407,319	407,216	3.5	3.2
公債支出	1	-	1	-	1	-	-	-
諸費	15,000	-	5,356	-	6,610	-	-	-
予備費	-	-	-	-	-	-	-	-

年度	令和2年度		令和3年度		決算構成比	決算構成比
	予算額	決算額	予算額	決算額		
総額	11,100,736	13,270,395	12,155,285	11,113,691	100.0	100.0
会議費	106,395	105,592	105,590	104,353	0.9	0.9
総務費	4,134,385	4,053,344	4,721,526	4,400,460	39.6	39.6
民生費	1,987,568	1,948,427	2,134,282	2,207,603	19.9	19.9
衛生費	590,792	1,364,784	740,106	658,178	5.9	5.9
労働費	1	-	1	-	-	-
農業	834,345	828,956	912,498	691,326	6.2	6.2
林業	415,003	1,080,493	420,687	326,198	2.9	2.9
工業	1,331,146	2,170,511	1,330,594	995,450	9.0	9.0
土木費	261,371	261,371	250,198	250,198	2.3	2.3
防衛費	1,005,109	1,036,619	1,047,003	1,028,801	9.3	9.3
教育費	17,064	17,055	87,348	54,946	0.5	0.5
災害復旧費	403,271	403,243	396,182	396,178	3.6	3.6
公債支出	1	-	-	-	-	-
諸費	14,285	-	9,270	-	-	-
予備費	-	-	-	-	-	-

※取調書「普通会計当初予算等に関する調」(各年度)(各年共5月31日現在)