

# 11. 警察及び消防

## ※統計図

(1) 石川署管内交通事故発生状況	119
(2) 石川署管内市町村別交通事故発生状況	119
(3) 刑法犯認知件数及び検挙率	120

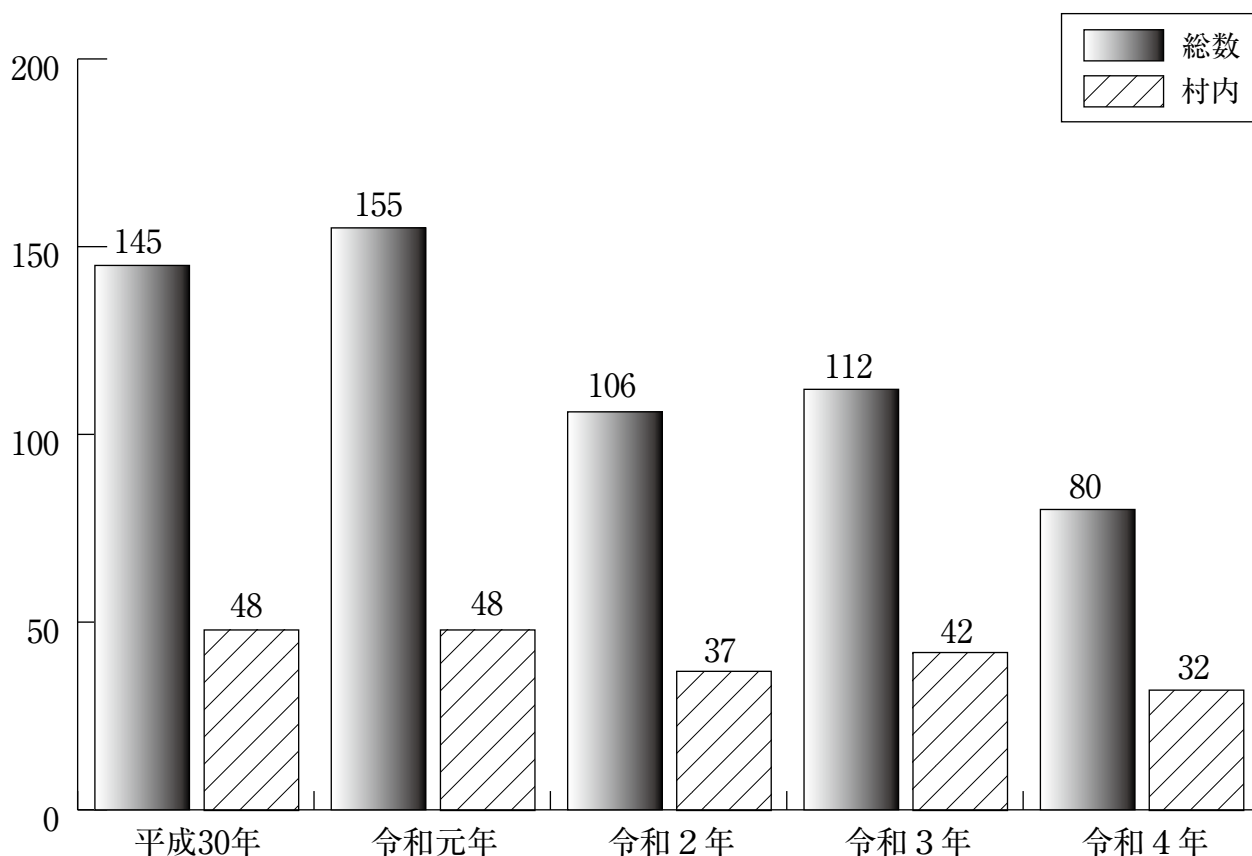
## ※統計表

(1) 石川署管内交通事故発生の状況(市町村別)	122
(2) 石川署管内交通事故発生の推移	122
(3) 石川署管内刑法犯認知、検挙の状況(市町村別)	123
(4) 石川署管内刑法犯認知、検挙の推移	123
(5) 石川署管内犯罪少年の推移	124
(6) 火災発生件数、焼損面積損害額の推移	124
(7) 救急搬送人数の状況(月別)	125
(8) 救急搬送人数の状況(曜日別)	125
(9) 救急搬送人数の状況(時間別)	126
(10) 救急搬送人数の状況(町村別)	126
(11) 消防本部、消防署職団員数の推移	127
(12) 消防施設の推移	127



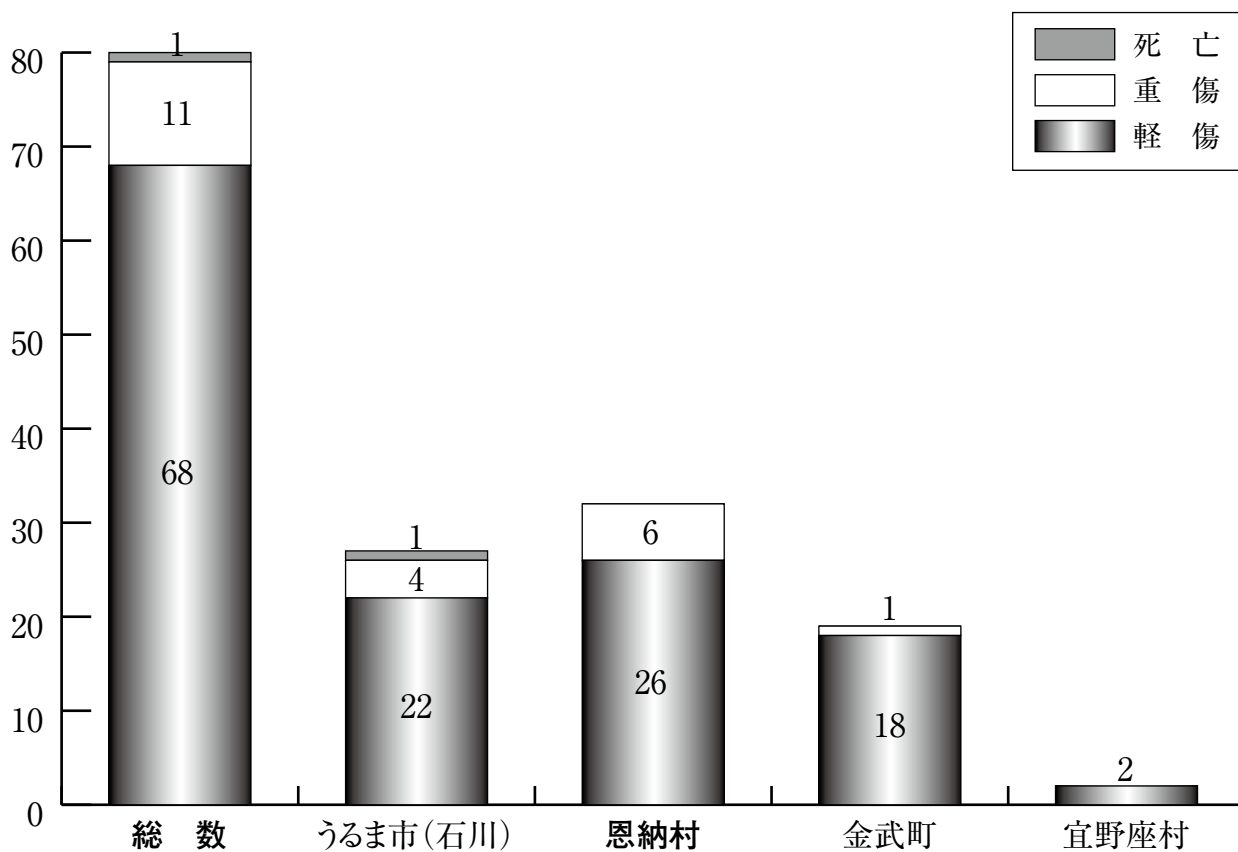
## (1) 石川署管内交通事故発生状況

各年共12月末現在（単位：件）



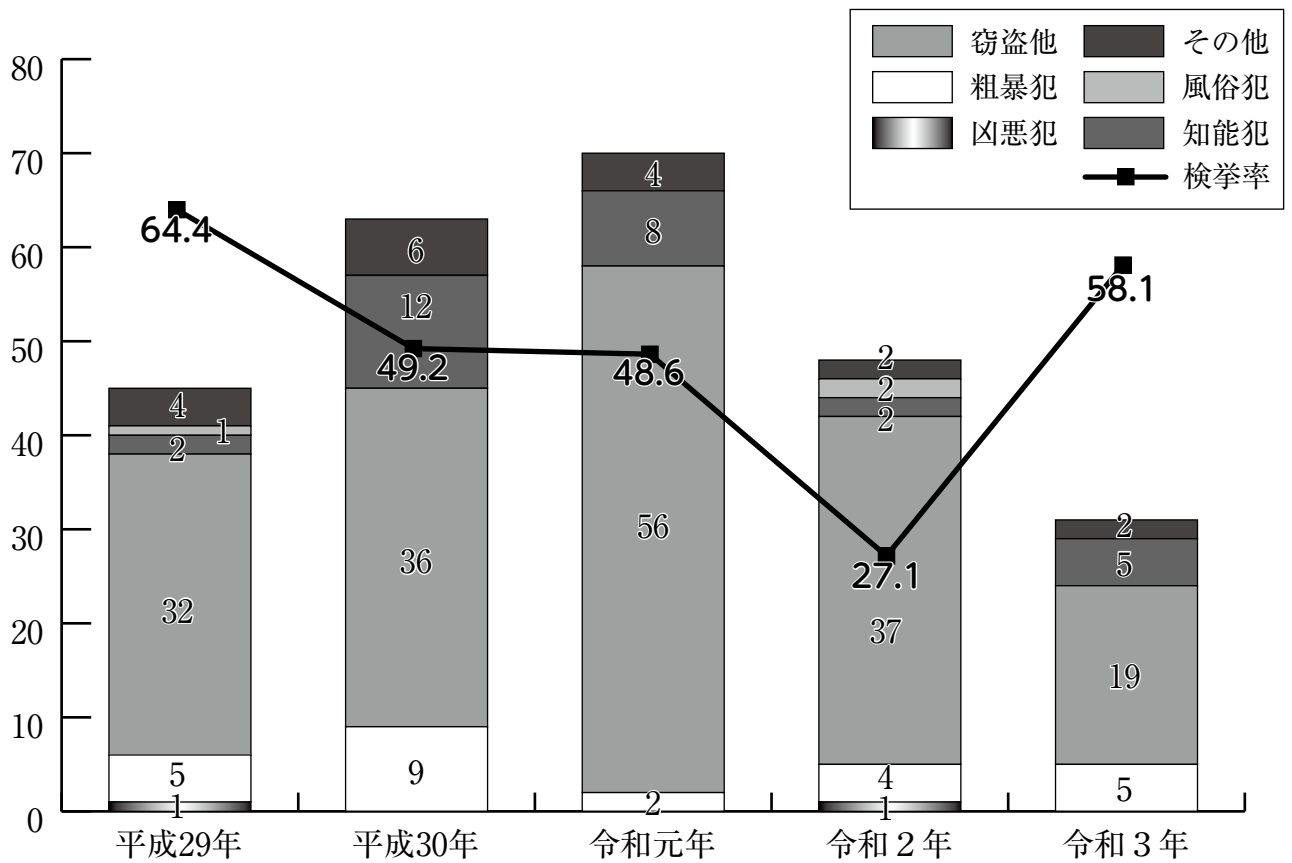
## (2) 石川署管内市町村別交通事故発生状況

令和4年12月末現在（単位：人）



### (3) 刑法犯認知件数及び検挙率

各年共12月末現在（単位：件、％）



# 警察及び消防

## 〔 警 察 〕

本村における交通人身事故発生件数は令和4年12月末現在で、32件発生しており、5年前と比較すると半分以下になっている。

一方石川署管内での交通人身事故発生件総数は、80件のうち本村が40%を占め、国道58号線での事故がその要因となっている。

本村における刑法犯認知数は、31件で石川署管内の22.3%となっており、うるま市石川に次いで多い数値となっている。また検挙数は本村で18件、石川署管内の25.4%となっており、こちらもうるま市石川に次いで多い数値となっている。しかし石川署管内の刑法犯の認知・検挙状況は平成29年の194件と比べると、令和3年では133件で減少傾向をみせている。

## 〔 消 防 〕

金地区消防本部の資料によると、令和3年12月現在で本村で発生した火災件数は9件で、金武地区管内の34.6%を占めている。

事故による救急搬送の状況は、令和3年12月現在で本村は、832件と3町村の中では最も多く、本村は交通事故の多発がその要因となっている。

## (1) 石川署管内交通事故発生の状況（市町村別）

（単位：件、日）

市 町 村	発 生 件 数			交通事故1件 あたり発生日数	
	死 亡	重 傷	軽 傷		
総 数	80	1	11	68	4.56
うるま市 （石川）	27	1	4	22	13.52
恩 納 村	32	-	6	26	11.41
金 武 町	19	-	1	18	19.21
宜野座村	2	-	-	2	182.50

資料：石川警察署(令和4年12月31日現在)

## (2) 石川署管内交通事故発生の推移

（単位：件、日）

年 次	発 生 件 数			交通事故1件 あたり発生日数	
	死 亡	重 傷	軽 傷		
平成25年	186	6	26	154	2.0
うち恩納村	75	1	14	60	4.9
平成26年	202	3	24	175	1.8
うち恩納村	72	1	11	60	5.1
平成27年	174	3	20	151	2.1
うち恩納村	66	2	10	54	5.5
平成28年	223	5	32	186	1.6
うち恩納村	86	3	19	64	4.2
平成29年	164	9	22	133	2.2
うち恩納村	67	5	8	54	5.4
平成30年	145	4	23	118	2.5
うち恩納村	48	1	3	44	7.6
令和元年	155	2	25	128	2.4
うち恩納村	48	1	10	37	7.6
令和2年	106	1	15	90	3.4
うち恩納村	37	1	5	31	9.9
令和3年	112	2	23	87	3.3
うち恩納村	42	1	12	29	8.7
令和4年	80	1	11	68	4.6
うち恩納村	32	-	6	26	11.4

資料：沖縄県警察交通白書・石川警察署(各年共12月31日現在)

(3) 石川署管内刑法犯認知、検挙の状況(市町村別)

(単位：件、人、%)

市町村	犯罪種	総数							人口	犯罪率
		凶悪犯	粗暴犯	窃盗	知能犯	風俗犯	その他			
総数	認知	133	-	14	95	6	-	18	30,914	0.4
	検挙	71	-	14	46	4	1	6		
うるま市	認知	66	-	5	51	1	-	9	10,921	0.6
	検挙	35	-	4	26	1	-	4		
恩納村	認知	31	-	5	19	5	-	2	11,074	0.3
	検挙	18	-	5	10	2	1	-		
金武町	認知	24	-	3	16	-	-	5	5,766	0.4
	検挙	14	-	5	6	1	-	2		
宜野座村	認知	12	-	1	9	-	-	2	3,153	0.4
	検挙	4	-	-	4	-	-	-		

資料：石川警察署(令和3年12月31日現在)

(4) 石川署管内刑法犯認知、検挙の推移

(単位：件、%)

年次		認知件数						検挙件数	検挙率	
		凶悪犯	粗暴犯	窃盗犯	知能犯	風俗犯	その他			
平成29年		194	7	29	116	10	4	28	144	74.2
	うち恩納村	45	1	5	32	2	1	4	29	64.4
平成30年		214	2	34	127	18	1	32	128	59.8
	うち恩納村	63	-	9	36	12	-	6	31	49.2
令和元年		211	1	22	140	18	4	26	133	63.0
	うち恩納村	70	-	2	56	8	-	4	34	48.6
令和2年		175	3	14	120	15	3	20	71	40.6
	うち恩納村	48	1	4	37	2	2	2	13	27.1
令和3年		133	-	14	95	6	-	18	71	53.4
	うち恩納村	31	-	5	19	5	-	2	18	58.1

資料：石川警察署(各年共12月31日現在)

注) 検挙率は検挙地主主義(自署認知自署検挙と他署認知自署検挙率の合計を自署認知件数で除して百分率で表したもの)であり、石川署全体の数値を用いた。

- ※ 凶悪犯とは殺人、強盗、放火、強姦の総称である。
- ※ 粗暴犯とは区器準備集合罪、暴行、傷害、脅迫、恐喝の総称である。
- ※ 知能犯とは詐欺、横領、偽造、汚職、背任の総称である。
- ※ 風俗犯とは賭博、墮胎、わいせつの総称である。
- ※ その他とは公務執行妨害、住居侵入、物に関する罪、器物毀棄その他のことである。

## (5) 石川署管内犯罪少年の推移

(単位：人)

年次	犯罪少年(刑法犯)						
	凶悪犯	粗暴犯	窃盗犯	知能犯	風俗犯	その他刑法犯	
平成29年	26	2	1	18	2	1	2
うち恩納村	2	-	-	2	-	-	-
平成30年	12	-	2	8	-	-	2
うち恩納村	2	-	1	1	-	-	-
令和元年	3	-	-	2	1	-	-
うち恩納村	1	-	-	1	-	-	-
令和2年	10	-	-	6	-	1	3
うち恩納村	-	-	-	-	-	-	-
令和3年	13	-	-	9	2	-	2
うち恩納村	1	-	-	-	1	-	-

資料：石川警察署(各年共12月31日現在)

## (6) 火災発生件数、焼損面積、損害額の推移

(単位：件、㎡、千円)

種別	町村別 年次	火災発生件数			焼損面積	損害額	
		金武町	恩納村	宜野座村			
総 数	平成29年	44	20	23	1	332,970	10,039
	平成30年	30	16	9	5	235,625	1,200
	令和元年	32	15	14	3	18,031	22,321
	令和2年	36	19	14	3	17,972	15,919
	令和3年	26	15	9	2	793,352	2,733
建 物	平成29年	8	5	3	-	70	8,919
	平成30年	4	-	2	2	25	90
	令和元年	9	3	4	2	231	21,594
	令和2年	5	2	2	1	172	13,924
	令和3年	3	-	3	-	3	1,176
林 野	平成29年	15	8	7	-	324,800	-
	平成30年	9	4	4	1	228,000	500
	令和元年	11	6	5	-	11,900	59
	令和2年	20	11	7	2	12,000	-
	令和3年	13	11	2	-	793,304	-
車 両 ( 台 )	平成29年	5	1	4	-	-	823
	平成30年	6	4	-	2	-	610
	令和元年	3	3	-	-	-	530
	令和2年	4	-	4	-	-	1,977
	令和3年	5	3	-	2	-	1,557
そ の 他	平成29年	16	6	9	1	8,100	297
	平成30年	11	8	3	-	7,600	-
	令和元年	9	3	5	1	5,900	138
	令和2年	7	6	1	-	5,800	18
	令和3年	5	1	4	-	45	-

資料：金武地区消防本部(各年共12月31日現在)



(7) 救急搬送人数の状況 (月別)

(単位：人)

種別	事故種類										
	火災	自然災害	水難	交通事故	労働災害	運動競技	一般負傷	加害	自損行為	急病	その他(転院搬送等)
総数	1,889	-	6	120	18	9	351	9	14	1,269	93
1月	-	-	-	6	1	-	24	1	2	116	6
2月	-	-	-	6	1	-	23	-	-	73	5
3月	-	-	-	8	1	2	32	1	1	92	6
4月	-	-	-	10	3	2	21	1	-	101	9
5月	-	-	-	6	3	-	35	1	1	110	12
6月	-	-	1	12	1	-	23	1	1	91	7
7月	-	-	-	9	1	1	53	3	2	109	10
8月	-	-	4	13	-	-	35	-	1	126	3
9月	-	-	-	9	1	-	24	1	4	121	8
10月	-	-	1	7	1	3	24	-	-	101	9
11月	-	-	-	14	3	-	24	-	1	114	13
12月	-	-	-	20	2	1	33	-	1	115	5

資料：金武地区消防本部(令和3年12月31日現在)

(8) 救急搬送人数の状況 (曜日別)

(単位：人)

種別	事故種類										
	火災	自然災害	水難	交通事故	労働災害	運動競技	一般負傷	加害	自損行為	急病	その他(転院搬送等)
曜日別	総数	1,889	6	120	18	9	351	9	14	1,269	93
月	261	-	1	9	2	-	63	2	2	167	15
火	284	-	-	20	2	-	55	1	2	186	18
水	272	-	1	26	3	-	44	-	2	186	10
木	287	-	-	16	4	1	50	2	2	205	7
金	251	-	-	17	5	-	49	-	-	163	17
土	253	-	2	16	1	1	41	1	3	168	20
日	281	-	2	16	1	7	49	3	3	194	6

資料：金武地区消防本部(令和3年12月31日現在)

(9) 救急搬送人数の状況 (時間別)

(単位：人)

種別 時間別	事故種類										
	火災	自然災害	水難	交通事故	労働災害	運動競技	一般負傷	加害	自損行為	急病	その他(転院搬送等)
総数	1,889	6	120	18	9	351	9	14	1,269	93	
0:00~1:59	-	-	-	6	-	-	8	2	-	56	1
2:00~3:59	-	-	-	4	-	-	6	-	1	71	-
4:00~5:59	-	-	-	3	-	-	8	3	-	55	1
6:00~7:59	-	-	-	5	-	-	20	-	4	91	1
8:00~9:59	-	-	-	15	1	1	39	1	1	143	6
10:00~11:59	-	-	3	19	5	3	42	1	2	139	20
12:00~13:59	-	-	-	12	3	1	43	-	1	118	22
14:00~15:59	-	-	1	10	4	3	43	-	-	132	17
16:00~17:59	-	-	2	20	5	1	48	-	-	121	13
18:00~19:59	-	-	-	9	-	-	31	-	-	146	9
20:00~21:59	-	-	-	5	-	-	42	2	3	125	2
22:00~23:59	-	-	-	12	-	-	21	-	2	72	1

資料：金武地区消防本部(令和3年12月31日現在)

(10) 救急搬送人数の状況 (町村別)

(単位：人)

種別 町村別	事故種類										
	火災	自然災害	水難	交通事故	労働災害	運動競技	一般負傷	加害	自損行為	急病	その他(転院搬送等)
総数	1,889	6	120	18	9	351	9	14	1,268	94	
金武消防署	-	-	1	21	4	6	112	3	7	454	48
恩納村分遣署	-	-	5	80	13	3	171	4	5	539	12
宜野座村分遣署	-	-	-	19	1	-	68	2	2	275	34

資料：金武地区消防本部(令和3年12月31日現在)

(11) 消防本部、消防署職団員数の推移

(単位：人)

年 度	消防本部及び消防署職員数							消防職員1人当り人口	消防団員
	司令長	司令	司令補	士長	副士長	消防士			
平成29年	61	1	3	19	13	5	20	451	60
うち恩納村	19	-	-	7	4	2	6	561	20
平成30年	60	1	4	13	15	10	17	458	60
うち恩納村	16	-	1	1	5	4	5	666	20
令和元年	58	1	4	13	16	9	15	474	59
うち恩納村	19	-	2	-	6	4	7	561	20
令和2年	60	1	4	16	16	9	14	458	60
うち恩納村	19	-	2	1	6	3	7	561	20
令和3年	60	1	4	16	17	6	16	459	58
うち恩納村	20	-	2	3	6	1	8	544	20

資料：金武地区消防本部(各年共4月1日現在)

(12) 消防施設の推移

(単位：台、栓、槽)

年 度	車 両 台 数									消防水利	
	水槽付消防車	タンク車(大型)	はしご車	指令車	積載車	救助工作車	救急車	広報車	消火栓	防火水槽	
平成29年	18	4	3	1	1	3	1	4	1	372	13
うち恩納村	6	1	1	1	-	1	-	2	-	114	4
平成30年	18	4	3	1	1	3	1	4	1	374	13
うち恩納村	6	1	1	1	-	1	-	2	-	114	4
令和元年	18	4	3	1	1	3	1	4	1	375	13
うち恩納村	6	1	1	1	-	1	-	2	-	114	5
令和2年	18	4	3	1	1	3	1	4	1	383	15
うち恩納村	6	1	1	1	-	1	-	2	-	114	5
令和3年	19	4	3	1	1	3	1	5	1	394	16
うち恩納村	6	1	1	1	-	1	-	2	-	121	6

資料：金武地区消防本部(各年共4月1日現在)

